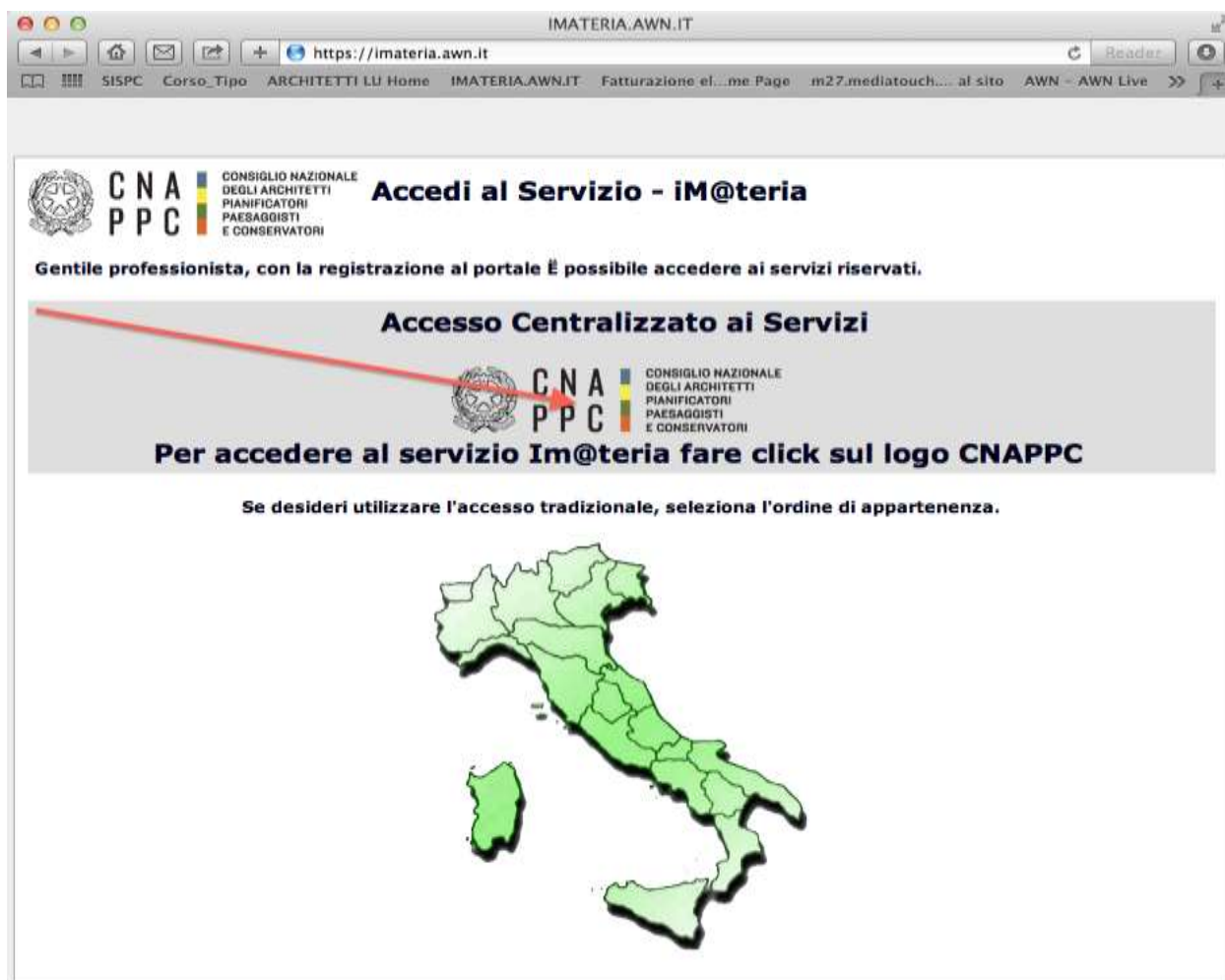


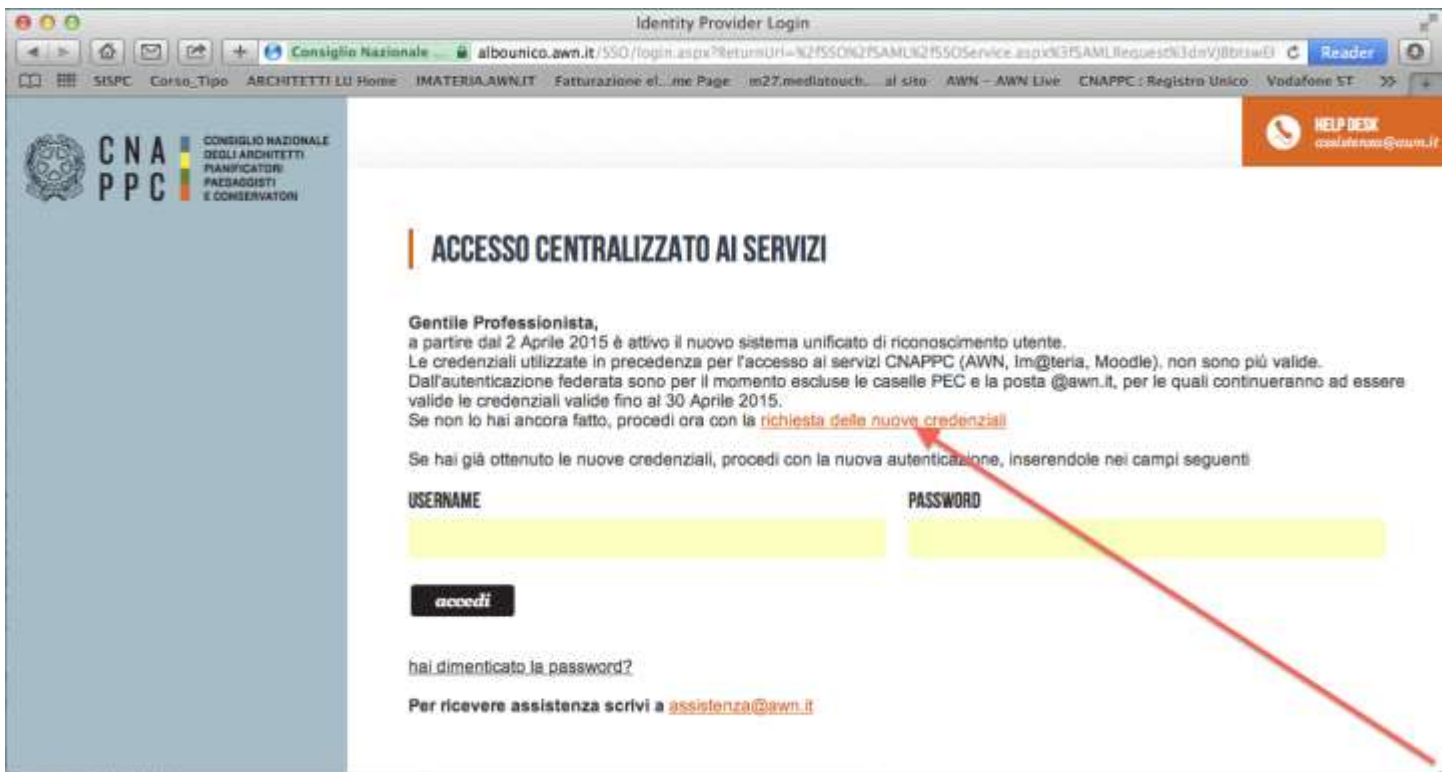
“CNAPPC 05 2020 3 -ARCHITETTURA E PROTEZIONE CIVILE - Sicurezza e prevenzione nelle scuole 12 novembre 2019 - FAD Asincrona FC”

Codice **ARFC23062020082907T10CFP00400**

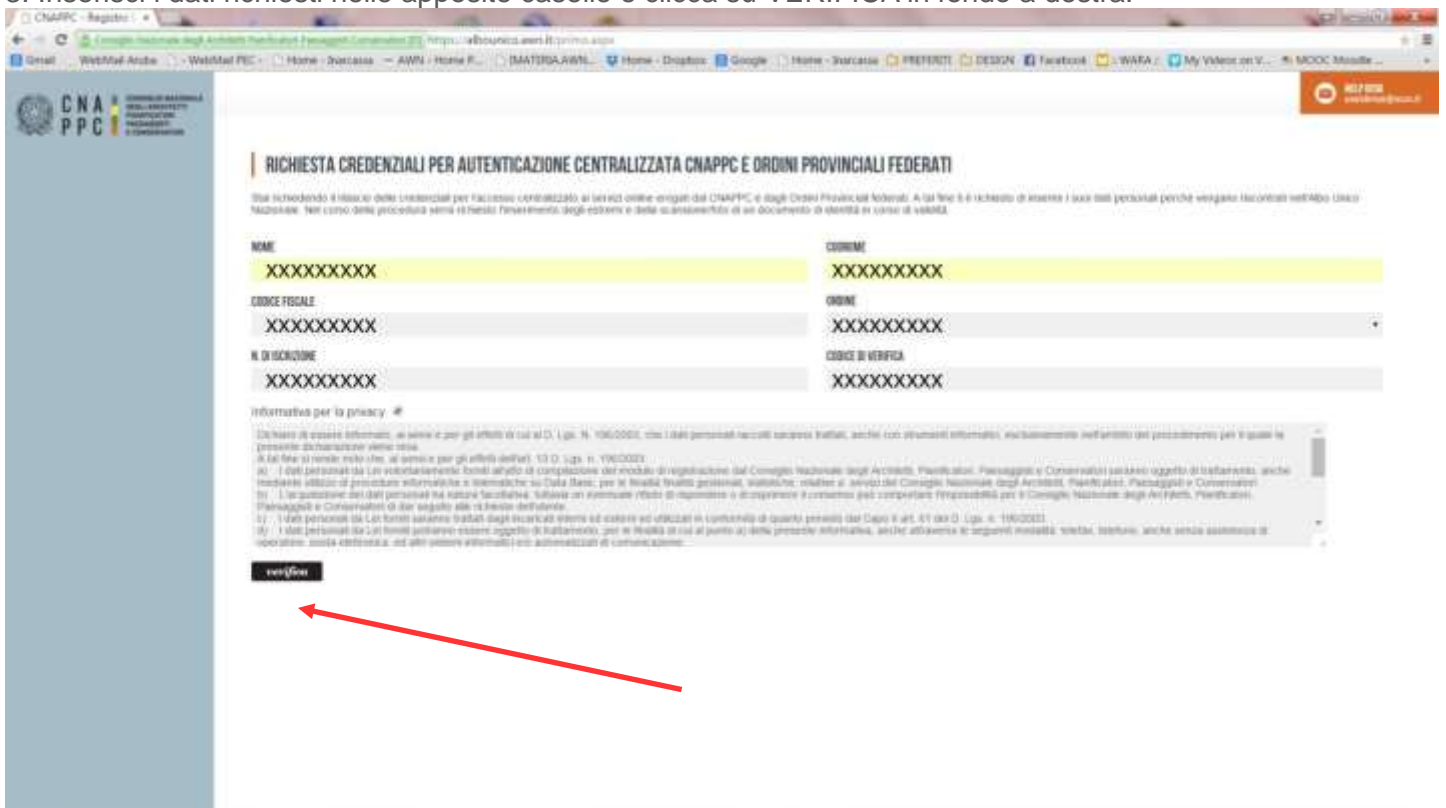
1. digita la stringa <https://imateria.awn.it> ed accedi alla pagina principale del servizio



2. se non hai ancora fatto il primo [Accesso Centralizzato ai Servizi](#), clicca qui, altrimenti passa al punto 9



3. Inserisci i dati richiesti nelle apposite caselle e clicca su VERIFICA in fondo a destra.



4. Inserisci i dati richiesti nelle apposite caselle e clicca su INVIA in fondo a destra

CNA PPC - Registro

RICHIESTA CREDENZIALI PER AUTENTICAZIONE CENTRALIZZATA CNAPPC E ORDINI PROVINCIALI FEDERATI

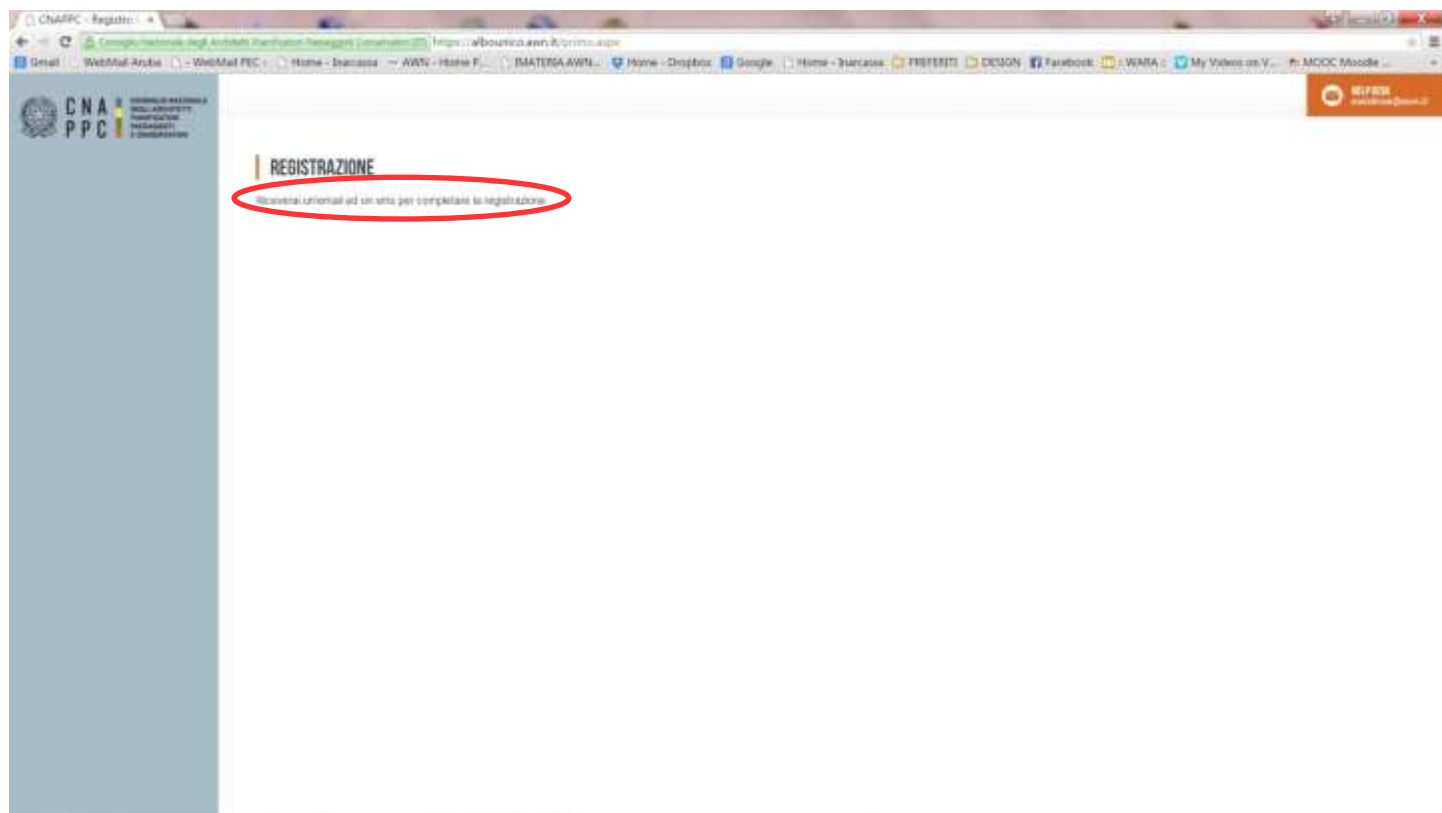
Sei stato riconosciuto come utente registrato e creato nell'Albo Unico Nazionale. Si prega di verificare la correttezza e completezza dei dati inseriti. Nel caso si rilevino dati non corretti è necessario rivolgersi al proprio Ordine di appartenenza chiedendo l'inserimento e/o la modifica dei dati. È possibile inoltre modificare autonomamente i dati relativi al numero di cellulare e alla email. L'indicazione di un numero di cellulare e di una email sono indispensabili per completare la generazione delle credenziali, in quanto verranno utilizzati per inviare i codici autorizzati di verifica per l'accesso al sistema.

NOME: XXXXXXXXXX	NUMERO DI ISCRIZIONE: XXXXXXXXXX	CF: XXXXXXXXXX
COGNOME: XXXXXXXXXX	COMUNE DI NASCITA: XXXXXXXXXX	PROVINCIA DI NASCITA: XXXXXXXXXX
DATA DI NASCITA: XX/XX/XXXX	EMAIL: XXXXXXXXXX	
CELLULARE: XXXXXXXXXX		

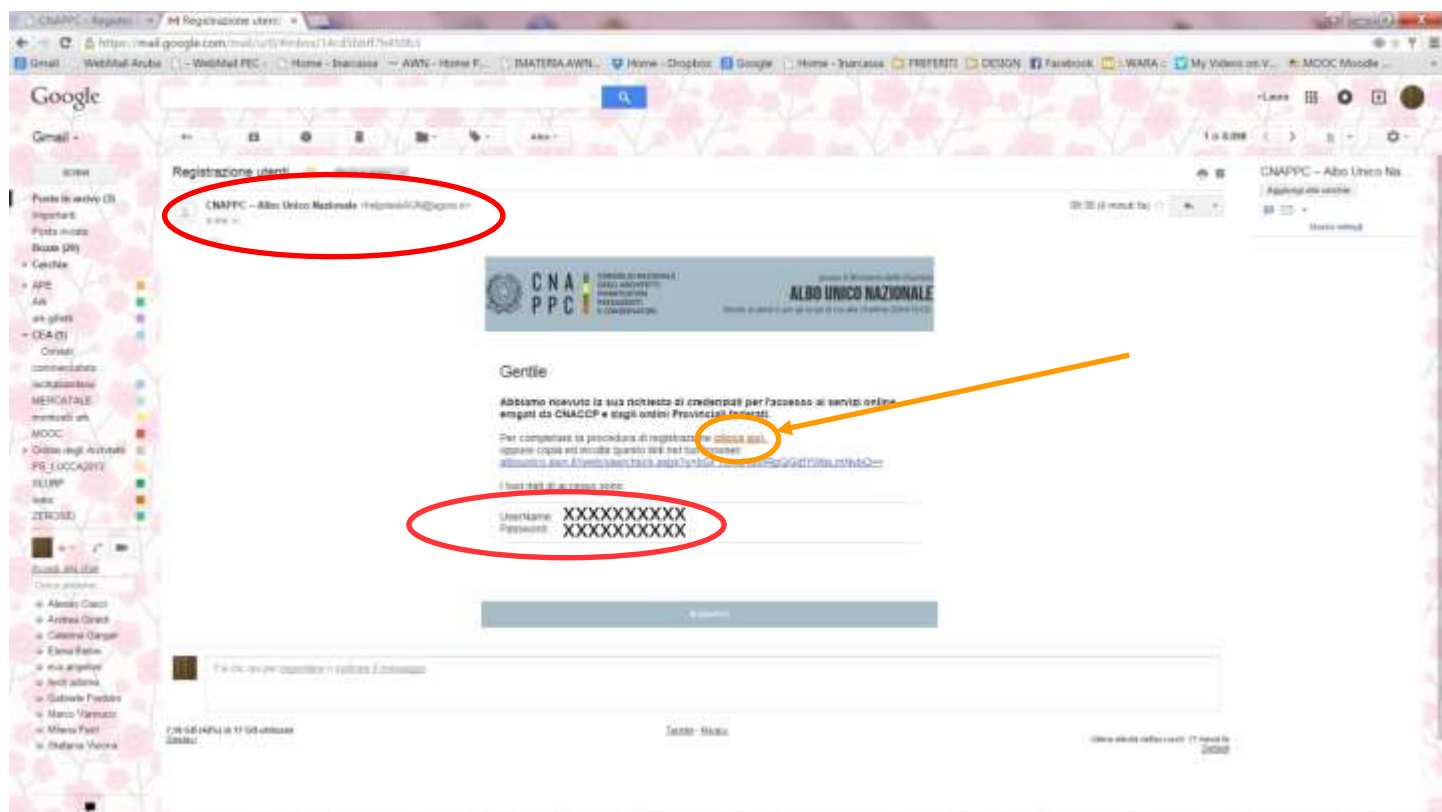
DATI OBBLIGATORI

NUMERO DI CELLULARE (necessario per l'invio dei codici di sicurezza) XXXXXXXXXX	INDIRIZZO EMAIL (con PEC) XXXXXXXXXX
SCANSIONE DOCUMENTO DI IDENTITÀ (PDF o JPG - Max 2mb) <input type="button" value="Browse file"/>	NUMERO DOCUMENTO DI IDENTITÀ XXXXXXXXXX
TIPO DOCUMENTO DI IDENTITÀ XXXXXXXXXX	DATA RILASCIO DOCUMENTO DI IDENTITÀ (gg/mm/aaaa) XX/XX/XXXX
ENTE DI RILASCIO XXXXXXXXXX	DATA DI SCADENZA (gg/mm/aaaa) XX/XX/XXXX

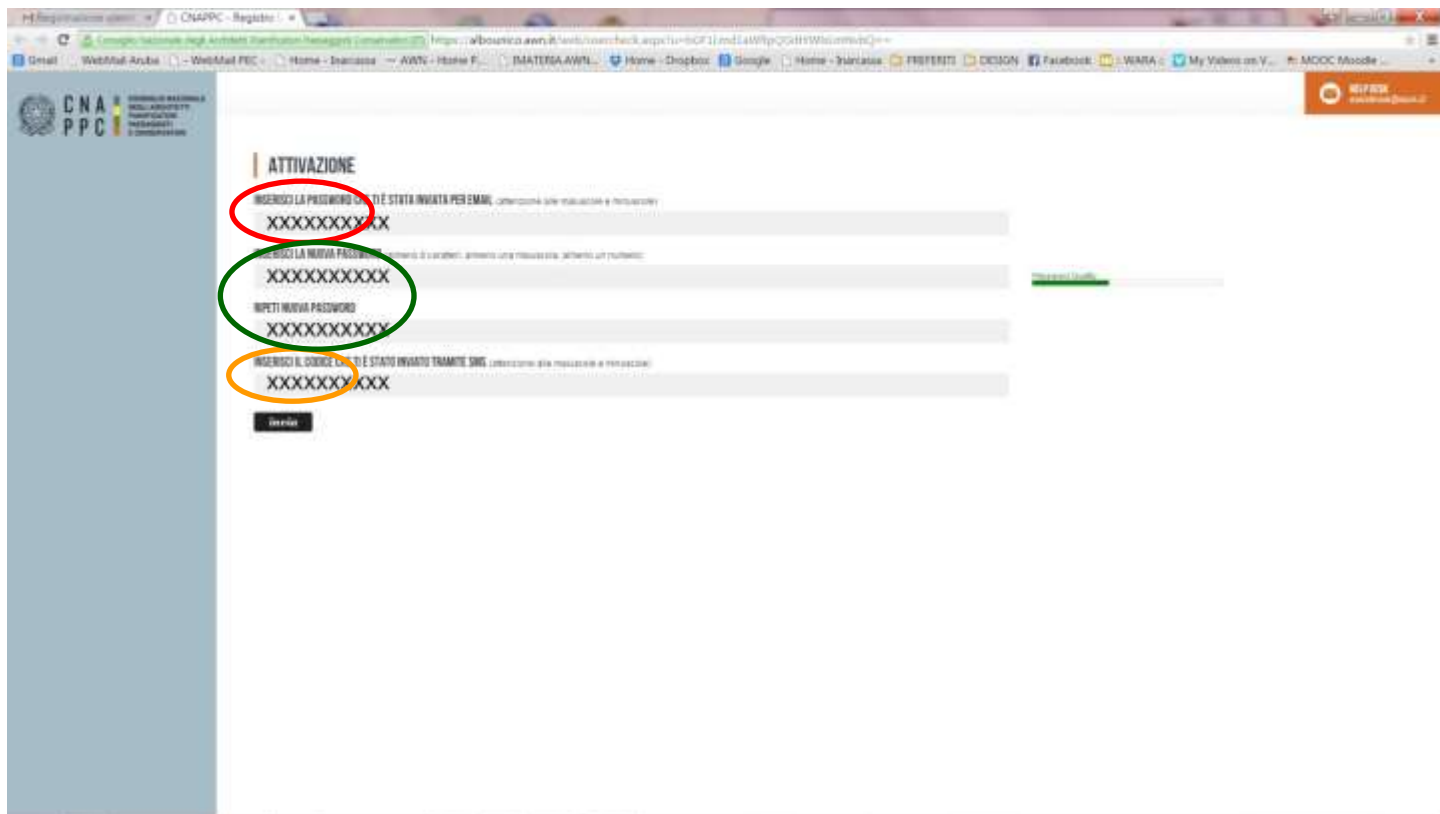
5. Se i dati inseriti sono completi si aprirà una finestra con il seguente messaggio "Riceverai un'email (contenente username e password) e un sms (con codice di attivazione) per completare la registrazione".



6. A questo punto controlla l'indirizzo di posta inserito nella scheda dati. Dovresti aver ricevuto una e-mail da helpdeskAUN@agora.it con l'indicazione di Username e Password necessari per effettuare il primo accesso e completare la procedura di registrazione. Clicca su CLICCA QUI in arancio.

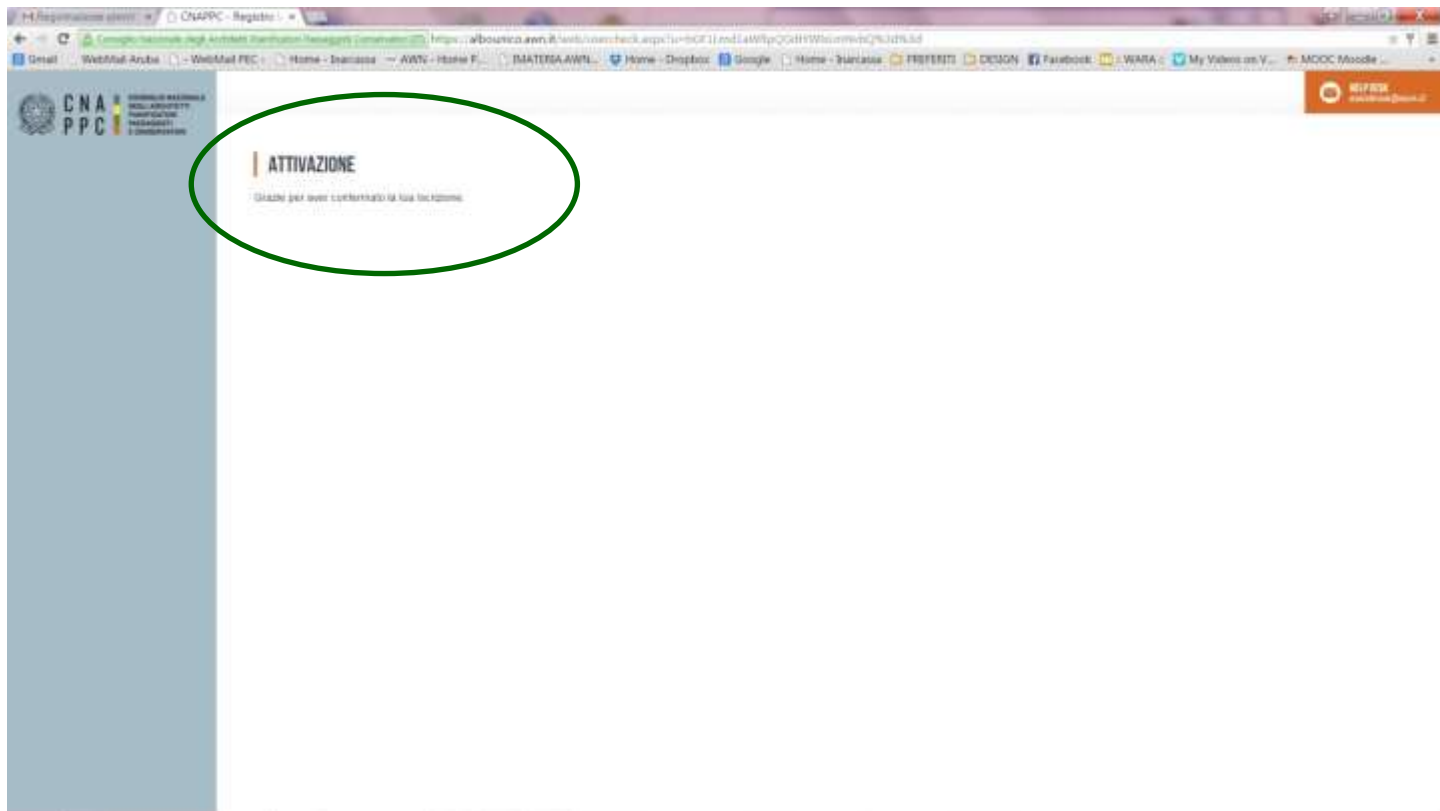


7. Inserisci nella finestra di Attivazione la password contenuta nella mail, la nuova password (a tua scelta) ed il codice che è stato inviato via sms. Clicca su INVIA in fondo a sinistra.



The screenshot shows the 'ATTIVAZIONE' (Activation) page of the CNA PPC website. The page contains four input fields, each with a placeholder 'XXXXXXXXXX'. The first field is labeled 'INSERISCI LA PASSWORD CHE TI È STATA INVIATA PER EMAIL' (Enter the password sent to your email). The second field is labeled 'SCELGI LA NUOVA PASSWORD' (Choose your new password). The third field is labeled 'RIPETI NUOVA PASSWORD' (Repeat new password). The fourth field is labeled 'INSERISCI IL CODICE CHE TI È STATO INVIATO TRAMITE SMS' (Enter the code sent via SMS). A 'Invia' button is located at the bottom left of the form area.

8. Se i dati inseriti sono corretti comparirà il seguente messaggio:

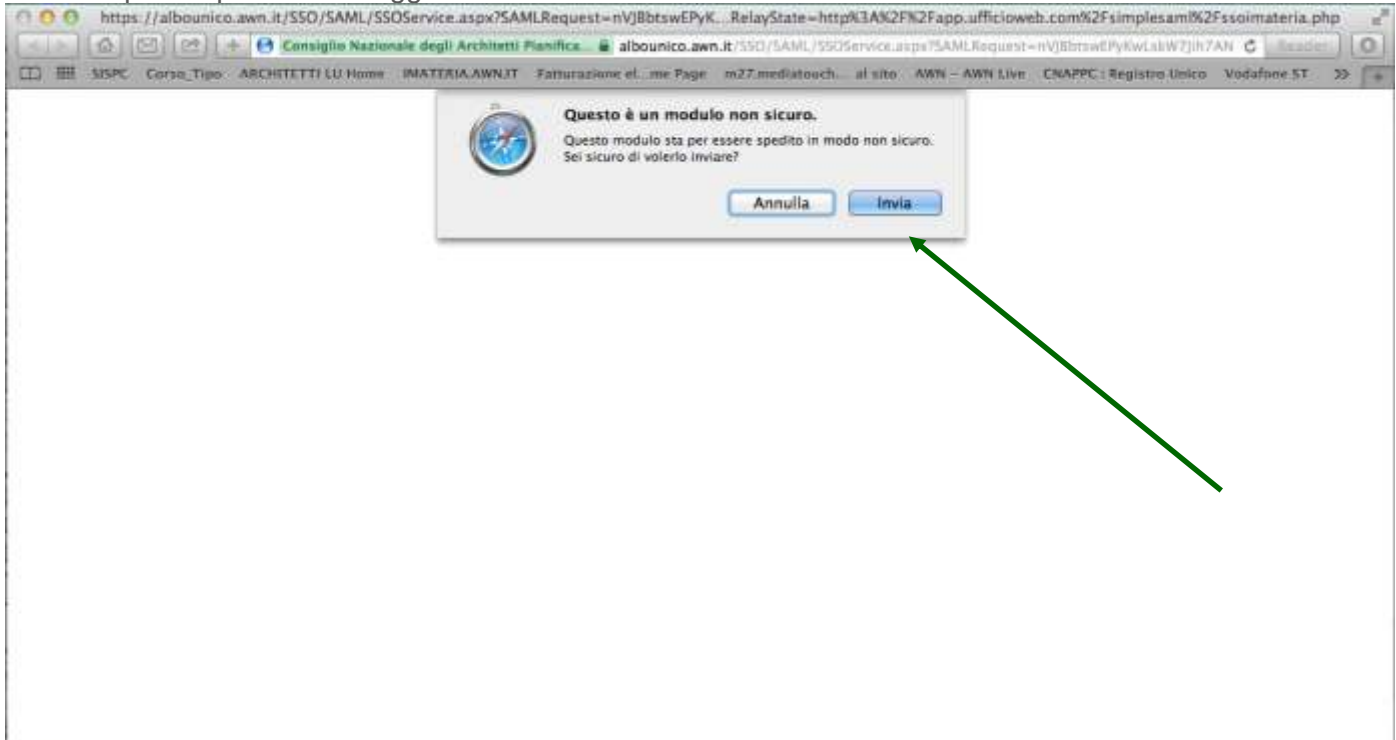


The screenshot shows the 'ATTIVAZIONE' page after successful activation. The text 'Grazie per aver confermato la tua iscrizione.' (Thank you for confirming your registration.) is displayed below the 'ATTIVAZIONE' heading. A green oval highlights the 'ATTIVAZIONE' heading and the message.

9. Inserisci Username e password e clicca su "Accedi"



10. Comparirà questo messaggio. Clicca su INVIA.



11. Hai effettuato l'accesso alla tua pagina personale! Qui troverai l'elenco dei corsi formativi accreditati che hai frequentato o a cui sei iscritto a partire dal 2014. Sulla barra in alto clicca su CORSI DISPONIBILI.

ARCHITETTI LU Formazione continua

Consiglio Nazionale degli Architetti P.A.C. - materia.awn.it/architetti/parcels_inscrizione?my=my

SISPC Corso Tipo ARCHITETTI LU Home IMATERIA.AWN.IT Fatturazione el. me Page m27.mediamouch. al ota AWN - AWN Live CNAPPC Registro Invece Vodafone ST

Formazione continua Scrivania Clienti/Fatture Formazione Servizi postali Mail Agenda Altra... MON 0.00 Euro

Nessuna stampa disponibile.

Periodo di formazione dal 01/01/2014 al 31/12/2016

Ricerca Annulla ricerca Stampa situazione formativa

Titolo	Tipo/Cat./Erog.	Ordine/Ente	Data	CFP	Stato
Commissione Formazione di Federazione anno 2014 FATO1703201519562BD7CFP00100	7 - Partecipazione attiva a grup...PPC e degli Ordini (5.4 lettere a,b); 3 - Norme professionali e deontologiche 1 - Frontale	FEDERAZIONE ARCHITETTI P.P.C. TOSCANI	27/05/2014	1	Confermata Presenza registrata Chiuso il: 27/05/2014
L'ATTIVITA' PROFESSIONALE DELL'ARCHITETTO NOVITA' SU N.D. E DINTORNI ARLU26012015152814T10CFP00400	10 - Deontologia e compensi professionali; 3 - Norme professionali e deontologiche 1 - Frontale	ORDINE ARCHITETTI DI LUCCA	29/07/2014	4	Confermata Presenza registrata Chiuso il: 29/07/2014
Commissione Formazione di Federazione anno 2014 FATO17032015201016T07CFP00100	7 - Partecipazione attiva a grup...PPC e degli Ordini (5.4 lettere a,b); 3 - Norme professionali e deontologiche 1 - Frontale	FEDERAZIONE ARCHITETTI P.P.C. TOSCANI	09/10/2014	1	Confermata Presenza registrata Chiuso il: 09/10/2014
Buone prassi per la redazione del PSC ARLU21112014091409T06CFP00200	6 - Aggiornamenti relativi ai corsi abilitanti; 2 - Gestione della professione 1 - Frontale	ORDINE ARCHITETTI DI LUCCA	03/12/2014	2	Confermata Presenza registrata Chiuso il: 03/12/2014
Professione&Fondi Strutturali Europei - Il ruolo del Professionista CRLO15122014103543T03CFP00400	3 - Seminari,Convegni,Giornate d...ferenze, Visite, Workshop et Similia; 6 - Strumenti-conoscenza-comunicazione 5 - Frontale Streaming/Webinar	Consulta Regionale Lombarda degli Ordini APCC	12/12/2014	4	Confermata Presenza registrata Chiuso il: 09/02/2015
Premio Architetto italiano 2014 CNA021012015133754T03CFP00300	3 - Seminari,Convegni,Giornate d...ferenze, Visite, Workshop et Similia; 1 - Architettura, paesaggio-design-tecnologia 4 - Streaming	CONSIGLIO NAZIONALE ARCHITETTI PPC	27/01/2015	3	Confermata Presenza registrata Chiuso il: 03/03/2015
Commissione Formazione di Federazione anno 2015 FATO26022015114100T07CFP00100	7 - Partecipazione attiva a grup...PPC e degli Ordini (5.4 lettere a,b); 3 - Norme professionali e deontologiche 1 - Frontale	FEDERAZIONE ARCHITETTI P.P.C. TOSCANI	25/02/2015	1	Confermata Presenza registrata Chiuso il: 25/02/2015
Aequale: la professione al femminile CNA020022015123498T03CFP00600	3 - Seminari,Convegni,Giornate d...ferenze, Visite, Workshop et Similia; 2 - Gestione della professione 4 - Streaming	CONSIGLIO NAZIONALE ARCHITETTI PPC	06/03/2015	6	Confermata Presenza registrata Chiuso il: 06/03/2015

Selezionare l'aiuto © 2015 OffisWeb v.2.17

12. Si aprirà una pagina con l'elenco di tutti i corsi accreditati in Italia di formazione professionale per gli architetti. In alto a sinistra clicca su RICERCA per ricercare il corso cui vuoi

ARCHITETTI LU Formazione continua

Periodo di formazione dal 01/01/2014 al 31/12/2016

2014 2015 2016 Status

Ricerca Annulla ricerca Stampa situazione formativa

375 risultati

1 - Architettura, paesaggio-design-tecnologia

Titolo: Corso abilitante per Coordinatori per la Sicurezza 120 ore, 14-PE-SIC120-01 Codice: ARPE08042015114421T05CFP01500	Tipologia: 5 - Corsi Abilitanti (120 ore Sicurezza e Prevenzione incendi); Erogazione: 1 - Frontale	Ordine/Ente: ORDINE ARCHITETTI DI PESCARA Sede: DAAPP di Pescara, Piazza Garibaldi n.42, 66127 Pescara (PE)	CFP riconosciuti: 15 Svolgimento: dal:25/03/2014 al: 10/09/2014
Titolo: abitare nel paesaggio: mauro galantini i cadrapa Codice: ARPR24022015122313T03CFP00300	Tipologia: 3 - Seminari/Convegni/Giornate d...ferenze, Visite, Workshop et Similia; Erogazione: 1 - Frontale	Ordine/Ente: ORDINE ARCHITETTI P.P.C. DI PARMA Sede: I.T.C. "C. Rondani" Viale Maria Luigia, 9 Parma	CFP riconosciuti: 3 Svolgimento: dal:23/04/2015 al: 23/04/2015
Titolo: I sedici architettura [otti-Pavariani incontrano Brenno Codice: ARRA08042015121108T03CFP00200	Tipologia: 3 - Seminari/Convegni/Giornate d...ferenze, Visite, Workshop et Similia; Erogazione: 1 - Frontale	Ordine/Ente: ORDINE ARCHITETTI DI RAVENNA Sede: Edificio- Lugo, Via Fratello 58/2	CFP riconosciuti: 2 Svolgimento: dal:03/04/2015 al: 23/04/2015
Titolo: BIMday on tour Codice:	Tipologia: 3 - Seminari/Convegni/Giornate d...ferenze, Visite, Workshop et Similia; Erogazione: 1 - Frontale	Ordine/Ente: ORDINE ARCHITETTI DI PESARO E URBINO Sede: FANO-VIA ALBERTARIO 27	CFP richiesti: 4 Svolgimento: dal:24/04/2015 al: 24/04/2015 Iscrizioni dal: 16/04/2015 al:23/04/2015 Posti disponibili esterni: 3

iscriverti.

13. Nella finestra potrai inserire i dati relativi al FAD “**CNAPPC 05 2020 3 - ARCHITETTURA E PROTEZIONE CIVILE - Sicurezza e prevenzione nelle scuole 12 novembre 2019 - FAD Asincrona FC**” (es. titolo, codice, sede, ecc). ed inserisci nel campo di ricerca il codice **ARFC23062020082907T10CFP00400**

Periodo di formazione dal 01/01/2014 al 31/12/2016

Ricerca Annulla ricerca Situazione formativa

375 risultati

1 - Architettura, paesaggio-design-tecnologia

Titolo:
3 progetto del giardino storico e l'architettura degli spazi

Codice:
ARFC23062020082907T10CFP00400
ID: ARFC081

Ricerca un corso

* Filtro ricerca: **ARFC23062020082907T10CFP00400**

Codice/Numero:

Svolgimento dal: al:

Erogazione: - Selezione

Tipologia: - Selezione

Area formativa: - Selezione

Organizzatore: - Tutti -

* Inserire almeno un criterio di ricerca

14. Clicca su DETTAGLI DEL CORSO

Periodo di formazione dal 01/01/2020 al 31/12/2022

2020 2021 2022 Status

Ricerca Annulla ricerca Situazione formativa Autocert. formativa FAQ/Assistenza Accedi al forum

Corsi disponibili Email corsi Le mie certificazioni

- Ordine Provinciale - - Enti terzi - - Erogazione - - Area formativa - - Iscrizioni - - Costo -

3 - Deontologia e discipline ordinistiche

Titolo: CNAPPC DS 2020 3 - ARCHITETTURA E PROTEZIONE CIVILE - Sicurezza e prevenzione nelle scuole 12 novembre 2019 - FAD Asinara FC	Tipologia: 10 - Deontologia e Discipline ordinistiche	Ordine/Ente: ORDINE ARCHITETTI DI FORLÌ	CFP riconosciuti: 4
Codice: ARFC533	Erogazione: 3 - FAD Asinara	Sede: Fad Asinara	Scadenza: dal 23/06/2020 al 31/12/2020 Iscrizioni: dal 23/06/2020 al 31/12/2020 Posti disponibili: 1

[Dettagli del corso](#)

Tutti i siti online sono per fini di professione ma possono limitazione di diritti di terzi parti anche profitti. Cliccando su "Accetta", l'utente accetta l'azione dei cookie di terze parti. Per maggiori informazioni, anche in ordine alla disattivazione, è possibile consultare l'indirizzo [https://www.cna.it/it/privacy](#)

15. Hai avuto accesso alla pagina del corso. Clicca su ISCRIZIONE in alto a sinistra.

16. Compila la scheda con i tuoi dati.

Modifica corso: [Corso](#) [Iscrizione](#)

* Codice fiscale:

PEC:

E-mail alternativa:

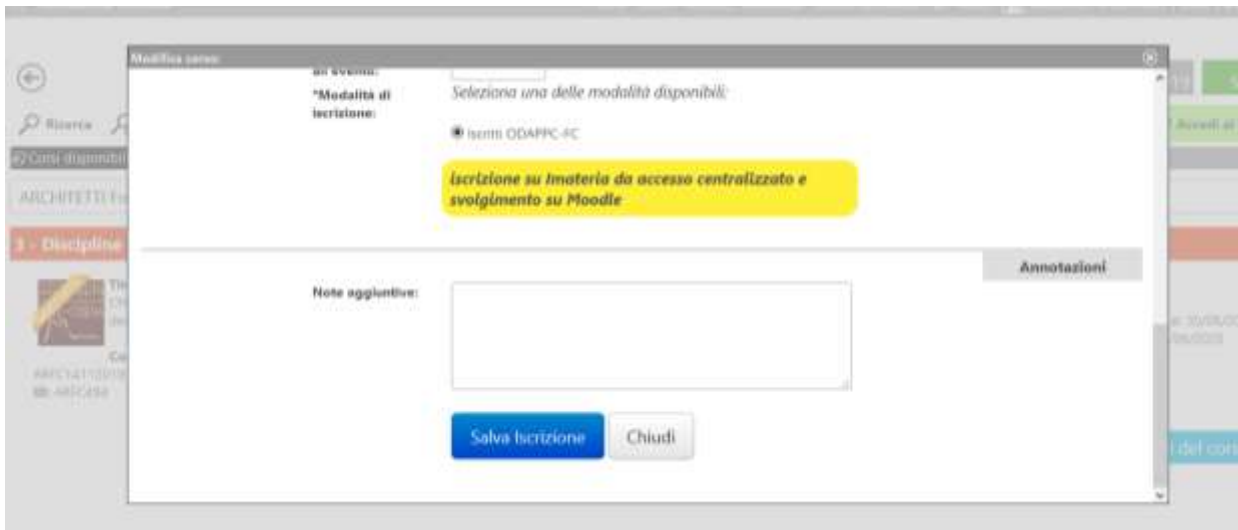
Telefoni:

* Data iscrizione all'evento:

* Modalità di iscrizione:

Note aggiuntive:

[Dettagli del corso](#)



17. Dopo aver cliccato su SALVA ISCRIZIONE comparirà il messaggio sottostante.





18. Nella tua pagina personale con l'elenco dei corsi frequentati comparirà anche "CNAPPC 05 2020 3 - ARCHITETTURA E PROTEZIONE CIVILE - Sicurezza e prevenzione nelle scuole 12 novembre 2019 - FAD Asincrona FC" con l'icona al lato ("confermata" in verde). Clicca ora sul logo del corso a sinistra.

Periodo di formazione dal 01/01/2020 al 31/12/2022

2020 2021 2022 Status

Ricerca Annulla ricerca Situazione formativa Autocert. formativa FAQ/Assistenza Accedi al forum

Corsi disponibili 1 miei corsi 2 Le mie certificazioni

Titolo	Tipologia corso	Ordinatore	Data	CFP	Status
 CNAPPC 05 2020 3 - ARCHITETTURA E PROTEZIONE CIVILE - Sicurezza e prevenzione nelle scuole 12 novembre 2019 - FAD Asincrona FC ARFC23062020082907T10CFP00400 ID:ARFC539	10 - Deontologia e Discipline ordinarie 3 - Deontologia e discipline ordinarie 3 - FAD Asincrona	ORDINE ARCHITETTI DI FORLÌ	23/06/2020	4	<input checked="" type="checkbox"/> Confermata
 CNAPPC 04 2020 3 - ARCHITETTURA E PROTEZIONE CIVILE - Beni culturali in situazioni di conflitto 10 dicembre 2019 - FAD Asincrona FC ARFC03062020144610T10CFP00400 ID:ARFC531	10 - Deontologia e Discipline ordinarie 3 - Deontologia e discipline ordinarie 3 - FAD Asincrona	ORDINE ARCHITETTI DI FORLÌ	03/06/2020	4	<input checked="" type="checkbox"/> Confermata
 CNAPPC 03 2020 3 - Architettura e					

19. Nella nuova finestra clicca su “Area riservata agli iscritti” e successivamente su “Abilita l'accesso al corso”.

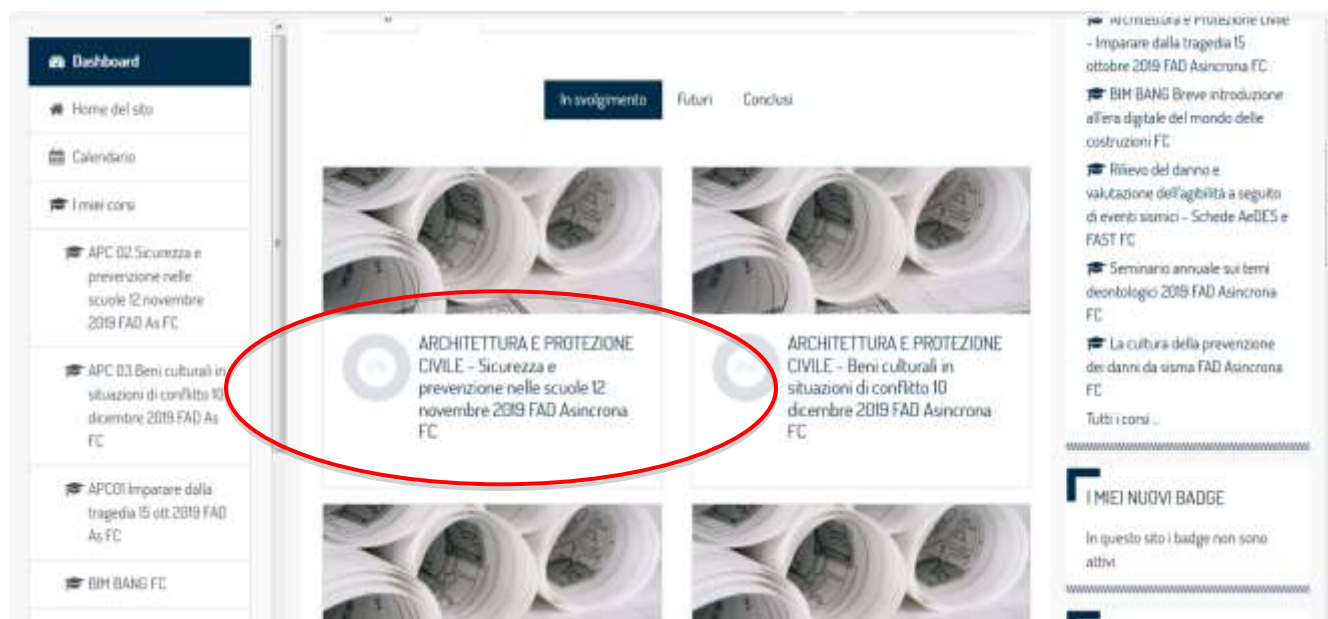
The screenshot shows the Moodle course management interface. The main window is titled "Modifica corso:" and has three tabs: "Corso", "Iscrizione", and "Area riservata agli iscritti". The "Area riservata agli iscritti" tab is active. In the center, there is an orange button labeled "Abilita l'accesso al corso". Below the button, there is a text box explaining that this function enables access to the course (streaming, questionnaires, didactic materials, e-Learning, etc.). Below this, there are instructions for obtaining CFP credits, including a deadline of 18:00 on December 21, 2016, and a four-step process: 1) click the orange button, 2) click the grey button, 3) enter codes, and 4) return to the course page. A red text box below the instructions says "Per info leggere il contenuto di Materiale per gli iscritti". On the right side, there is a grey button labeled "Materiale didattico". The bottom of the screen shows course details like "CORSO DI ARCHITETTURA" and "ORDINE ARCHITETTI DI PROSECUZIONE".

20. Clicca su “Clicca qui per avviare il Corso”: si aprirà, automaticamente, un nuovo pannello o scheda in Moodle.

The screenshot shows the Moodle course management interface. The main window is titled "Modifica corso:" and has three tabs: "Corso", "Iscrizione", and "Area riservata agli iscritti". The "Area riservata agli iscritti" tab is active. At the top, there is a green banner with a checkmark and the text "Le iscrizioni sono chiuse!". Below the banner, there is a grey button labeled "1) Clicca qui per avviare il corso" which is circled in red. Below this button is a blue button labeled "2) Verifica esito del corso". Below the buttons, there is a text box that says "Trascorsa qualche ora dal completamento le attività didattiche E' NECESSARIO recuperare l'esito.". On the right side, there is a grey button labeled "Materiale didattico". The bottom of the screen shows course details like "CORSO DI ARCHITETTURA" and "ORDINE ARCHITETTI DI PROSECUZIONE".

21. Nella nuova scheda, su Moodle, comparirà la prima pagina del corso. Clicca sul titolo e accedi alle lezioni: adesso puoi cominciare il tuo percorso formativo! **FONDAMENTALE NON CHIUDERE LA SCHEDA SU IM@TERIA**

selezionare il seminario: ARCHITETTURA E PROTEZIONE CIVILE - Sicurezza e prevenzione nelle scuole 12 novembre 2019 - FAD Asincrona FC”



Per poter accedere ai video è necessario elggere e spuntare le istruzioni



22. **IMPORTANTE!!!** Una volta terminato il corso dovrai seguire gli ultimi tre passi per ottenere i CFP (chiudere la scheda su Moodle)

1- su iM@teria: cliccare su “Verifica esito del corso”

2- verificare che il sistema abbia recepito la verifica

3- tornare dopo qualche ora su iM@teria per controllare che ti siano stati attribuiti i crediti. A quel punto nella videata di cui al punto 18 saranno presenti due quadrati verdi con spunta.

The screenshot displays the Moodle course management interface. At the top, there are tabs for 'Corso', 'Iscrizione', and 'Area riservata agli iscritti'. The main content area contains the following instructions:

1) Clicca qui per avviare il corso

2) **Verifica esito del corso**

Trascorsi *qualche ora* dal completamento le attività didattiche **E' NECESSARIO** recuperare l'esito.

Per ottenere i CFP accedere al test di verifica entro e non oltre le ore 18:00 del 21 dicembre 2016

- 1) Per l'inserimento dei codici clicchi sul pulsante arancione "Abilita l'accesso al corso";
- 2) Acceda cliccando sul grigio "Clicca qui per avviare il corso";
- 3) inserisca i codici nell'opportuna sezione;
- 4) Termini rientrando in "iMateria" e recuperi il credito cliccando su "Verifica esito corso";

Per info leggere il contenuto di Materiale per gli iscritti

On the right side, there is a button labeled 'Materiale didattico'. At the bottom, there is a footer with contact information and a status bar.