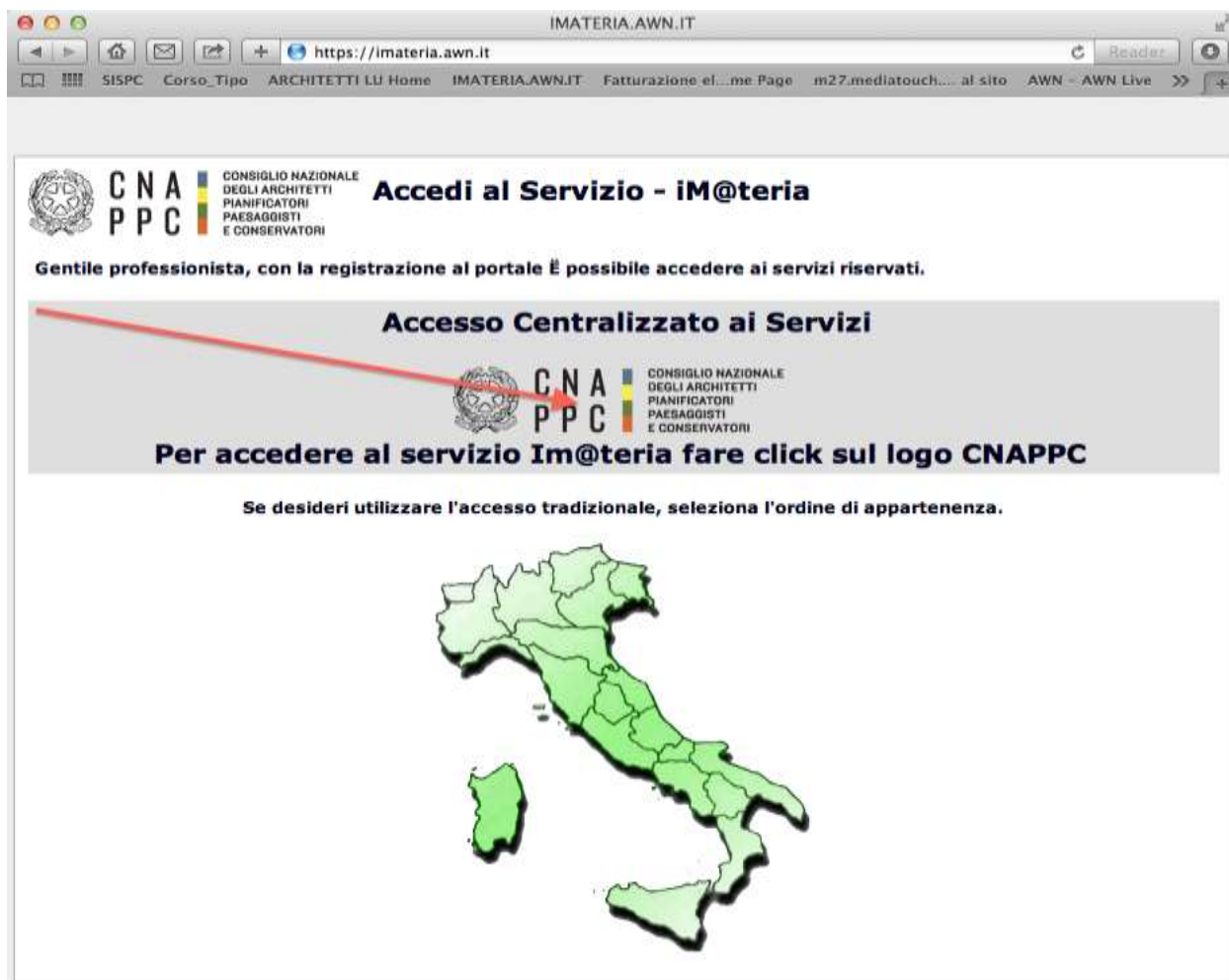


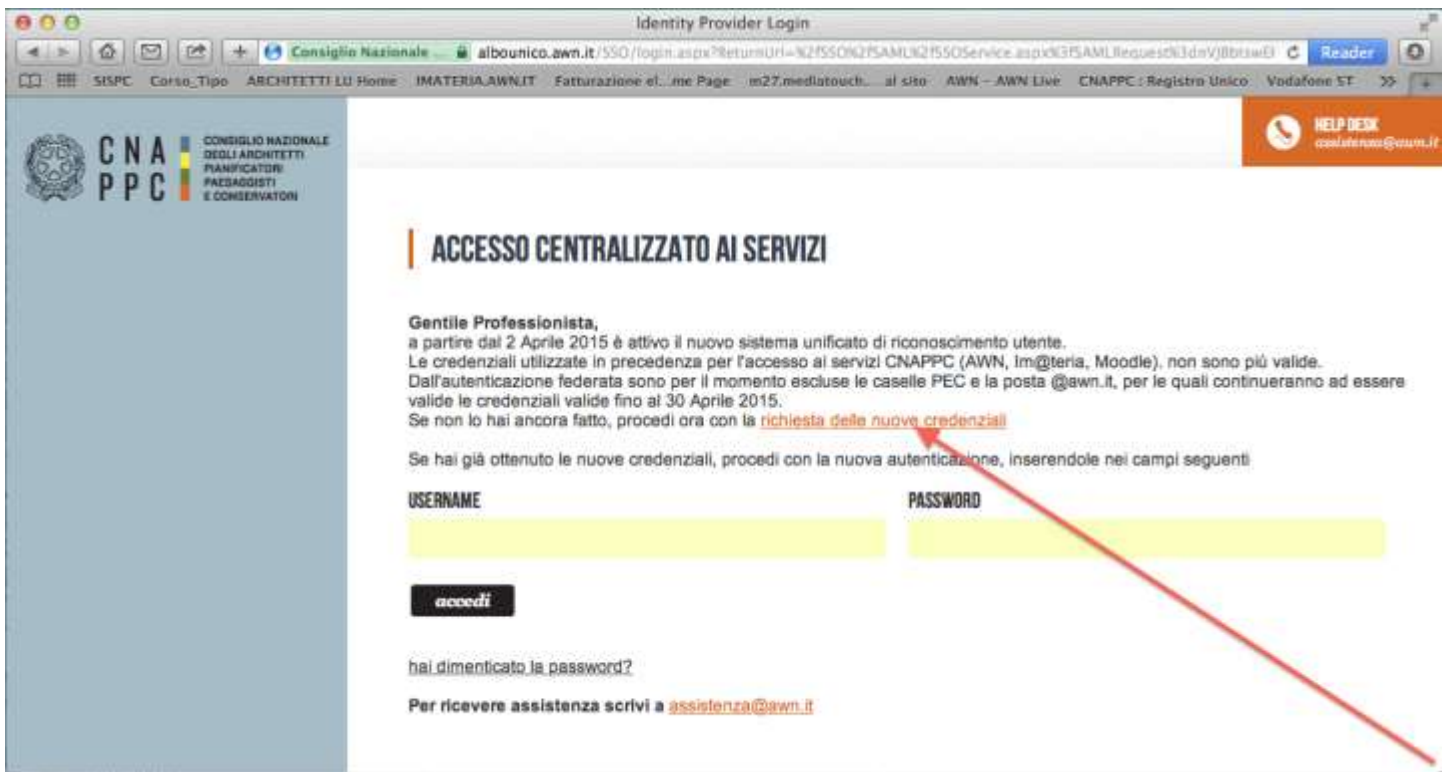
“CNAPPC 04 2020 3 - ARCHITETTURA E PROTEZIONE CIVILE - Beni culturali in situazioni di conflitto 10 dicembre 2019 - FAD Asincrona FC”

Codice **ARFC03062020144610T10CFP00400**

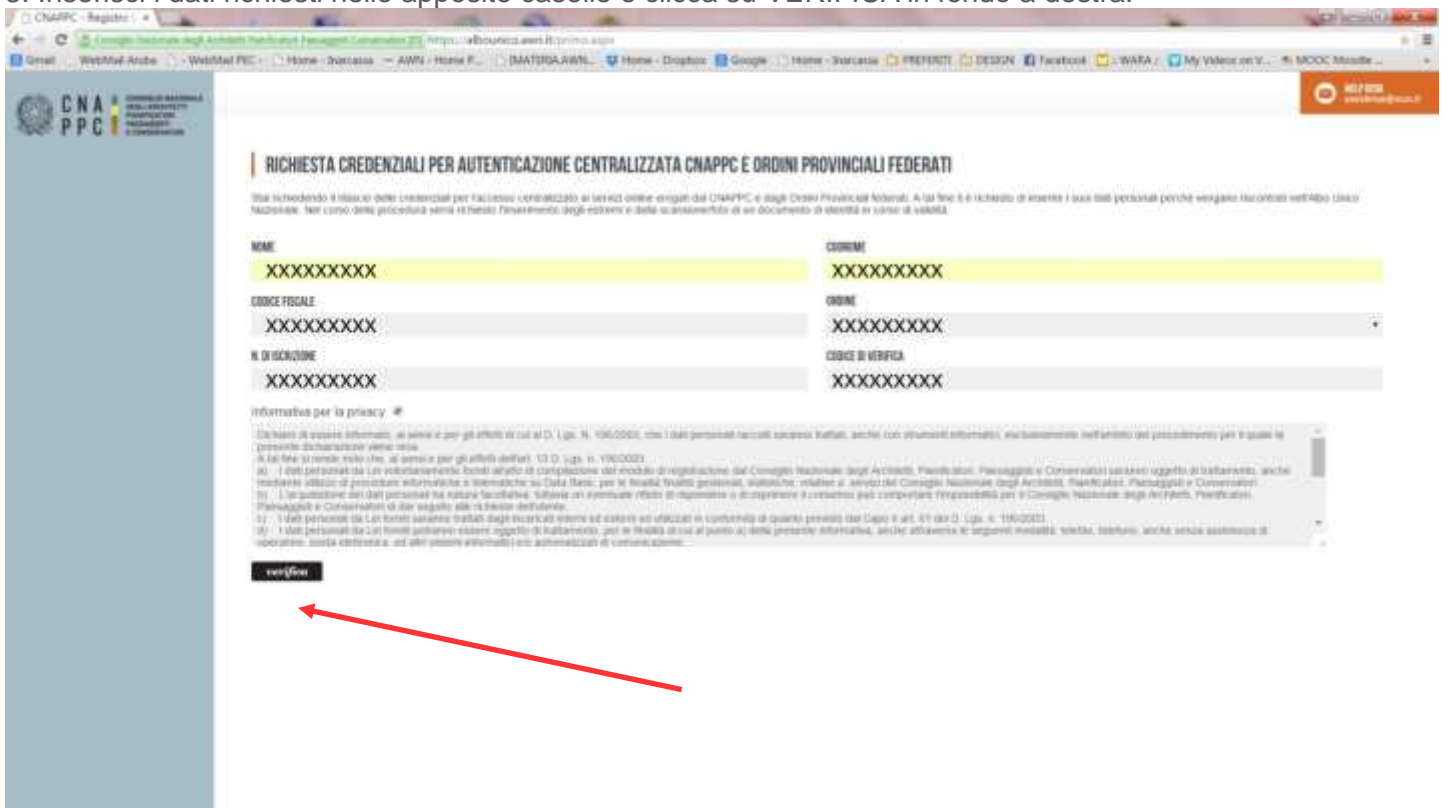
1. digita la stringa <https://imateria.awn.it> ed accedi alla pagina principale del servizio



2. se non hai ancora fatto il primo [Accesso Centralizzato ai Servizi](#), clicca qui, altrimenti passa al punto 9



3. Inserisci i dati richiesti nelle apposite caselle e clicca su VERIFICA in fondo a destra.



4. Inserisci i dati richiesti nelle apposite caselle e clicca su INVIA in fondo a destra

CNA PPC - Registro

Richiesta credenziali per autenticazione centralizzata CNAPPC e Ordini Provinciali Federati

Sei stato riconosciuto come utente registrato e creato nell'Albo Unico Nazionale. Si prega di verificare la correttezza e completezza dei dati inseriti. Nel caso si rilevino dati non corretti è necessario rivolgersi al proprio Ordine di appartenenza chiedendo l'insertamento e/o la modifica dei dati. È possibile inoltre modificare automaticamente i dati relativi al numero di cellulare e alla email. L'indicazione di un numero di cellulare e di una email sono indispensabili per completare la generazione delle credenziali, in quanto verranno utilizzati per inviare i codici autorizzati di verifica per l'accesso al sistema.

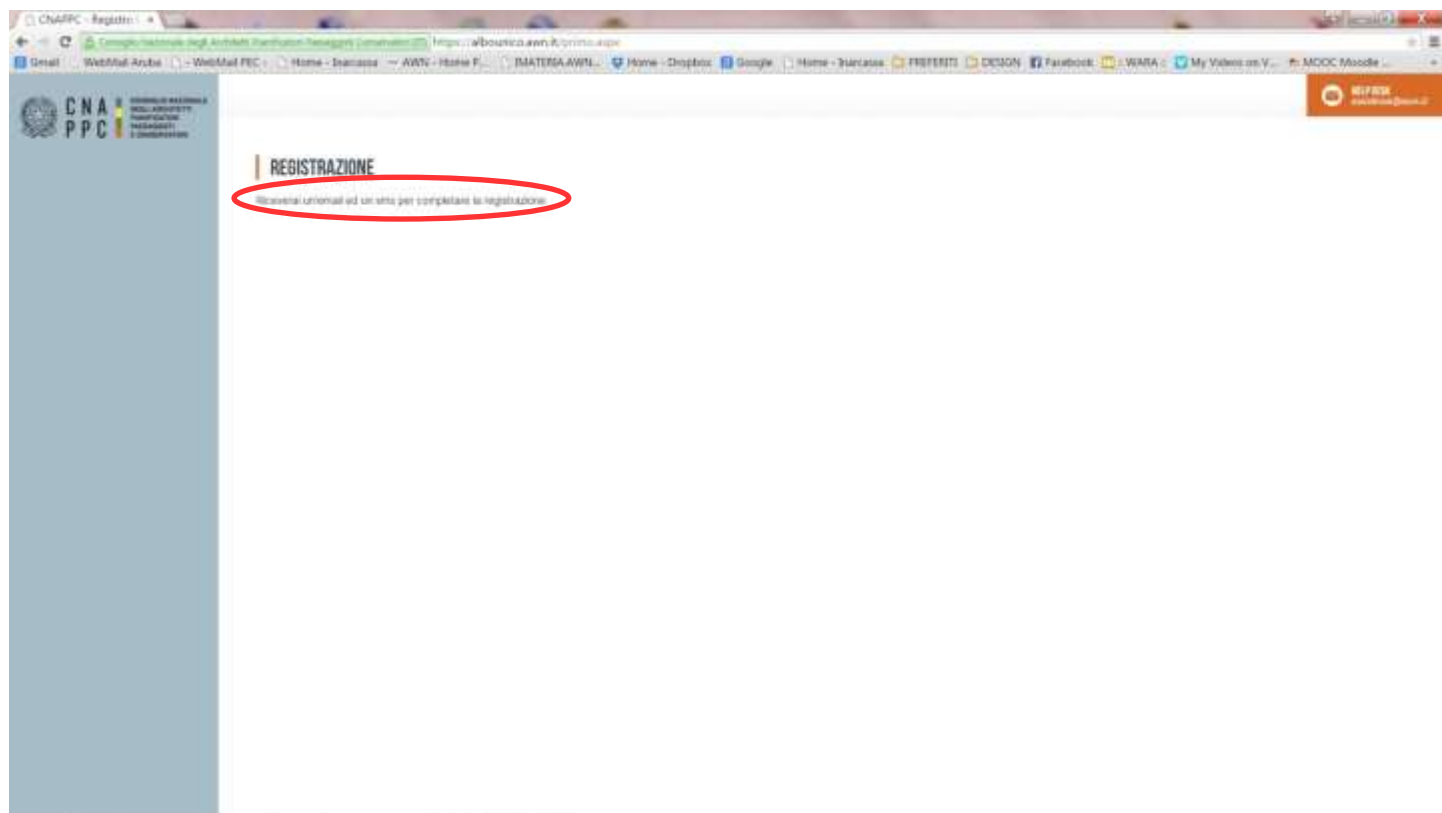
NOME: XXXXXXXXXXXX  
 NUMERO DI ISCRIZIONE: XXXXXXXXXXXX  
 CF: XXXXXXXXXXXX  
 COGNOME: XXXXXXXXXXXX  
 DATA DI NASCITA: xx/xx/xxxx  
 COMUNE DI NASCITA: XXXXXXXXXXXX  
 PROVINCIA DI NASCITA: XXXXXXXXXXXX  
 CELLULARE: XXXXXXXXXXXX  
 EMAIL: XXXXXXXXXXXX

**DATI OBBLIGATORI**

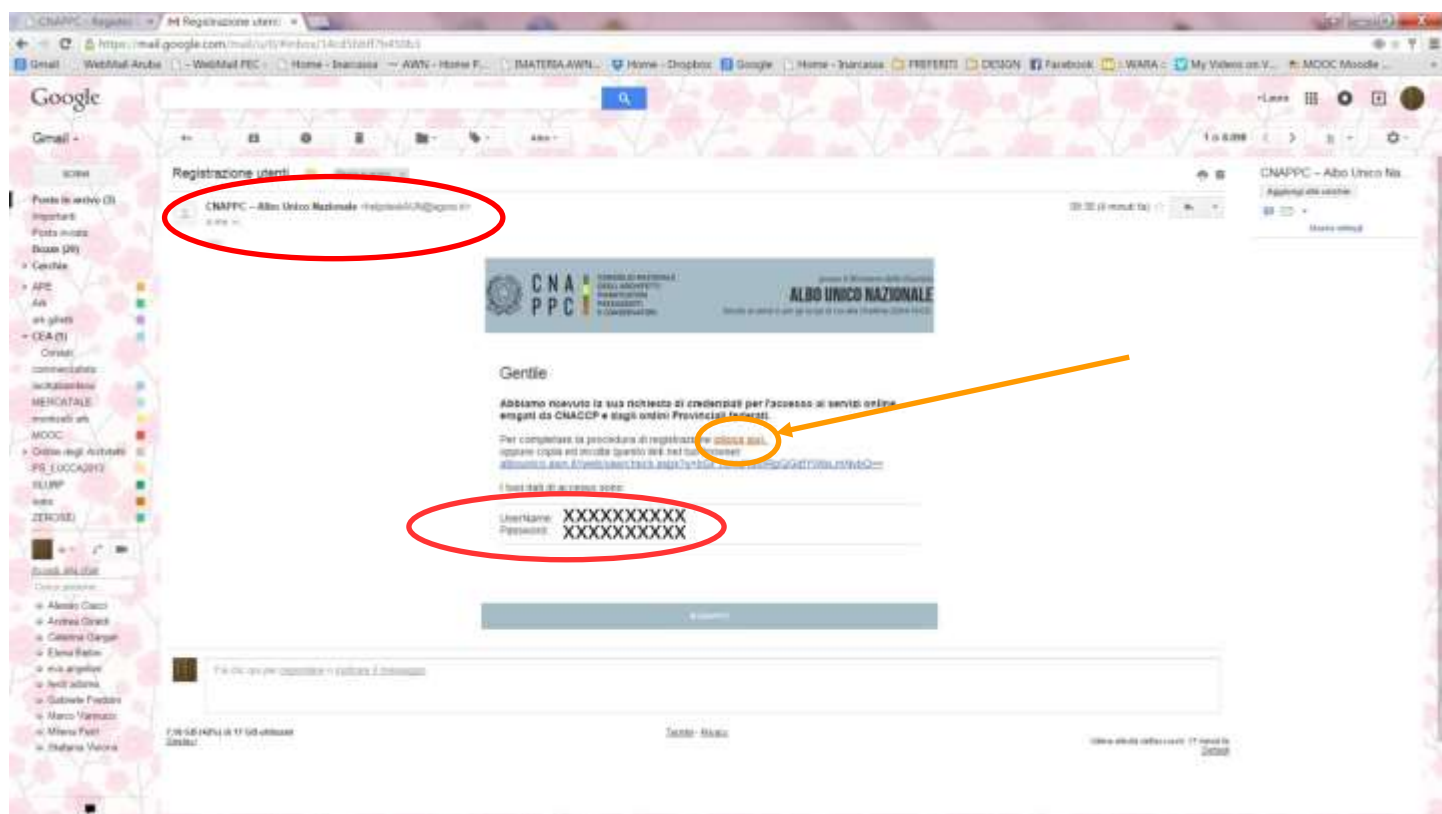
NUMERO DI CELLULARE (necessario per l'invio dei codici di sicurezza): XXXXXXXXXXXX  
 INDIRIZZO EMAIL (con PEC): XXXXXXXXXXXX  
 SCANSIONE DOCUMENTO DI IDENTITÀ (PDF o JPG - Max 2mb):  XXXXXXXXXXXX  
 NUMERO DOCUMENTO DI IDENTITÀ: XXXXXXXXXXXX  
 TIPO DOCUMENTO DI IDENTITÀ: XXXXXXXXXXXX  
 DATA RILASCIO DOCUMENTO DI IDENTITÀ (gg/mm/aaaa): xx/xx/xxxx  
 ENTE DI RILASCIO: XXXXXXXXXXXX  
 DATA DI SCADENZA (gg/mm/aaaa): xx/xx/xxxx

Invia

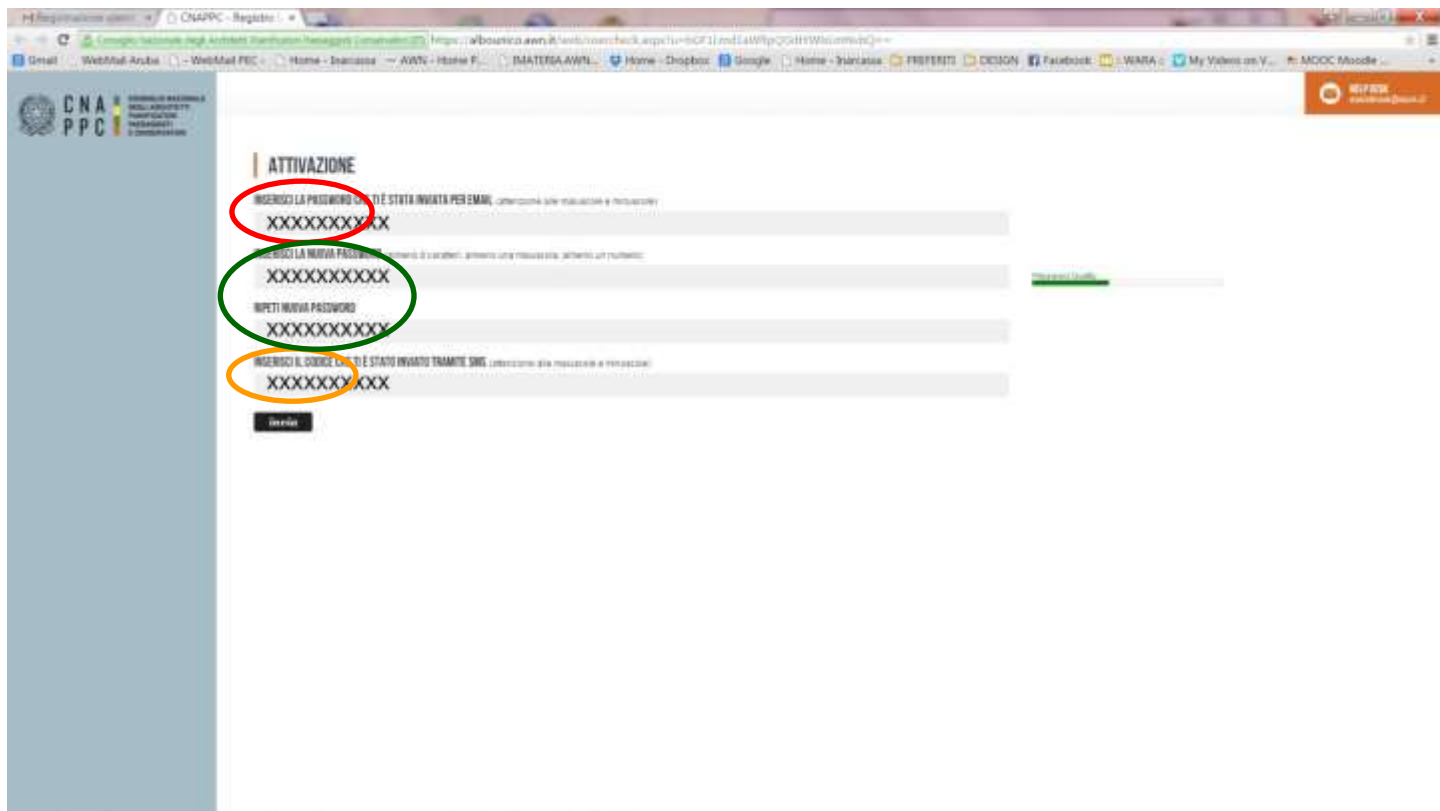
5. Se i dati inseriti sono completi si aprirà una finestra con il seguente messaggio "Riceverai un'email (contenente username e password) e un sms (con codice di attivazione) per completare la registrazione".



6. A questo punto controlla l'indirizzo di posta inserito nella scheda dati. Dovresti aver ricevuto una e-mail da helpdeskAUN@agora.it con l'indicazione di Username e Password necessari per effettuare il primo accesso e completare la procedura di registrazione. Clicca su CLICCA QUI in arancio.

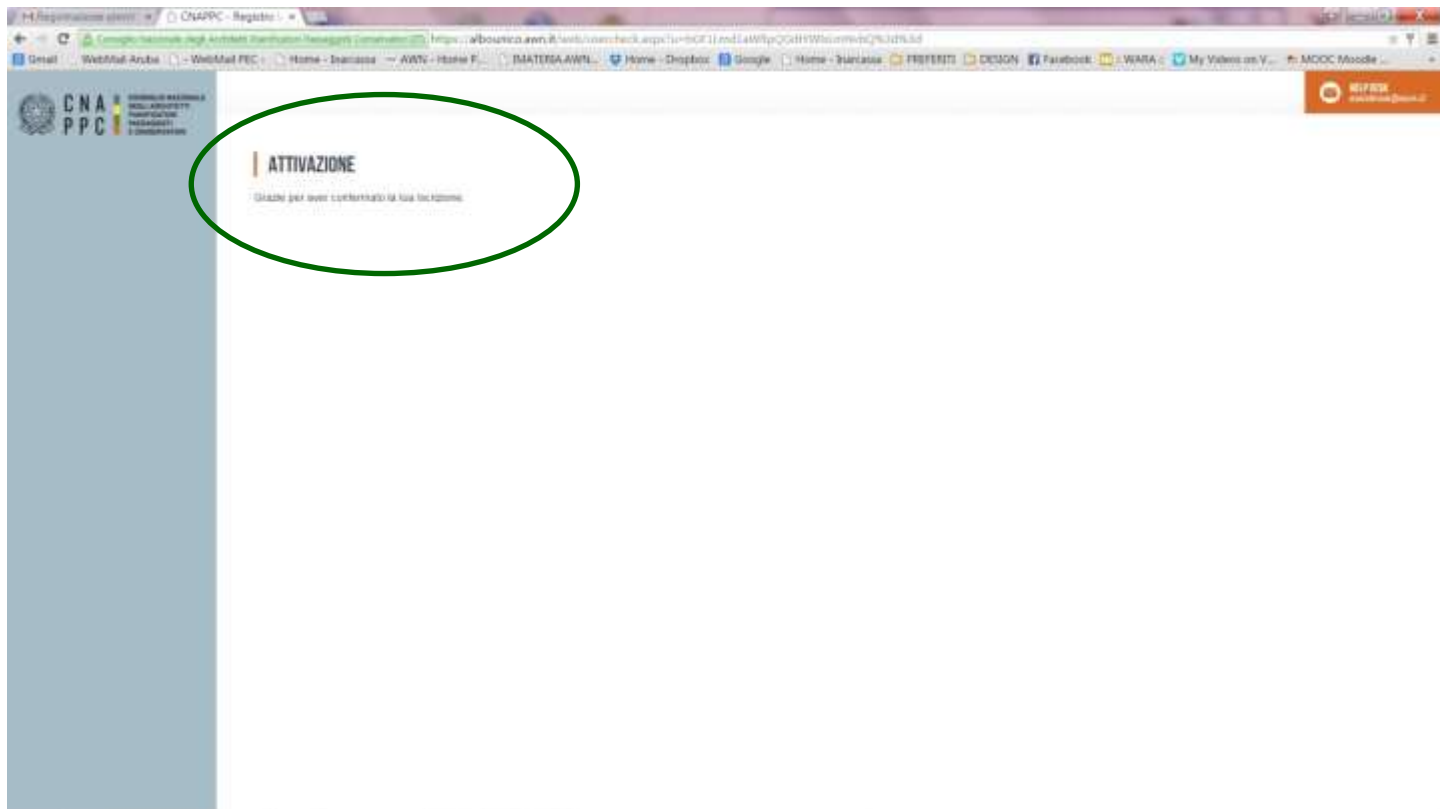


7. Inserisci nella finestra di Attivazione la password contenuta nella mail, la nuova password (a tua scelta) ed il codice che è stato inviato via sms. Clicca su INVIA in fondo a sinistra.



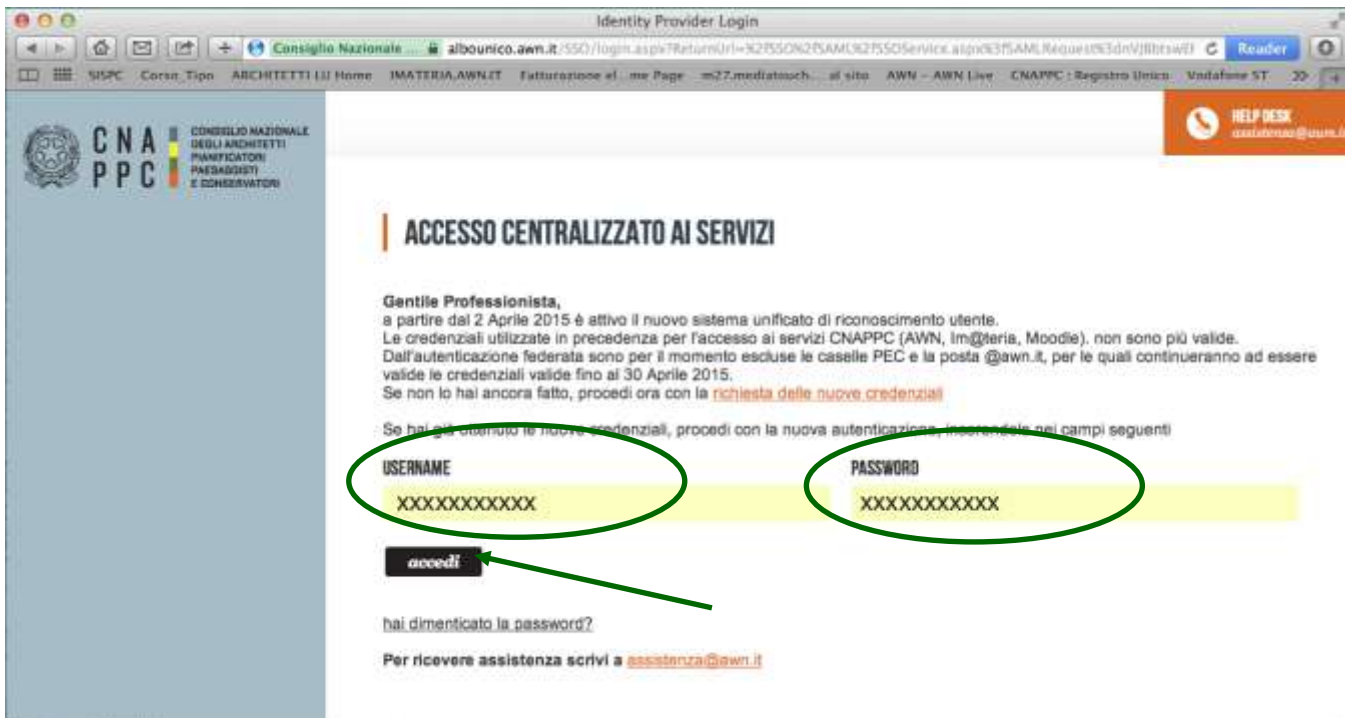
The screenshot shows the 'ATTIVAZIONE' (Activation) page of the CNA PPC website. The page contains four input fields, each with a placeholder 'XXXXXXXXXX'. The first field is labeled 'INSERISCI LA PASSWORD CHE TI È STATO INVIATA PER EMAIL' (Enter the password sent to your email). The second field is labeled 'SCELGI LA NUOVA PASSWORD' (Choose your new password). The third field is labeled 'RIPETI NUOVA PASSWORD' (Repeat new password). The fourth field is labeled 'INSERISCI IL CODICE CHE TI È STATO INVIATO TRAMITE SMS' (Enter the code sent via SMS). A 'Invia' button is located at the bottom left of the form area.

8. Se i dati inseriti sono corretti comparirà il seguente messaggio:

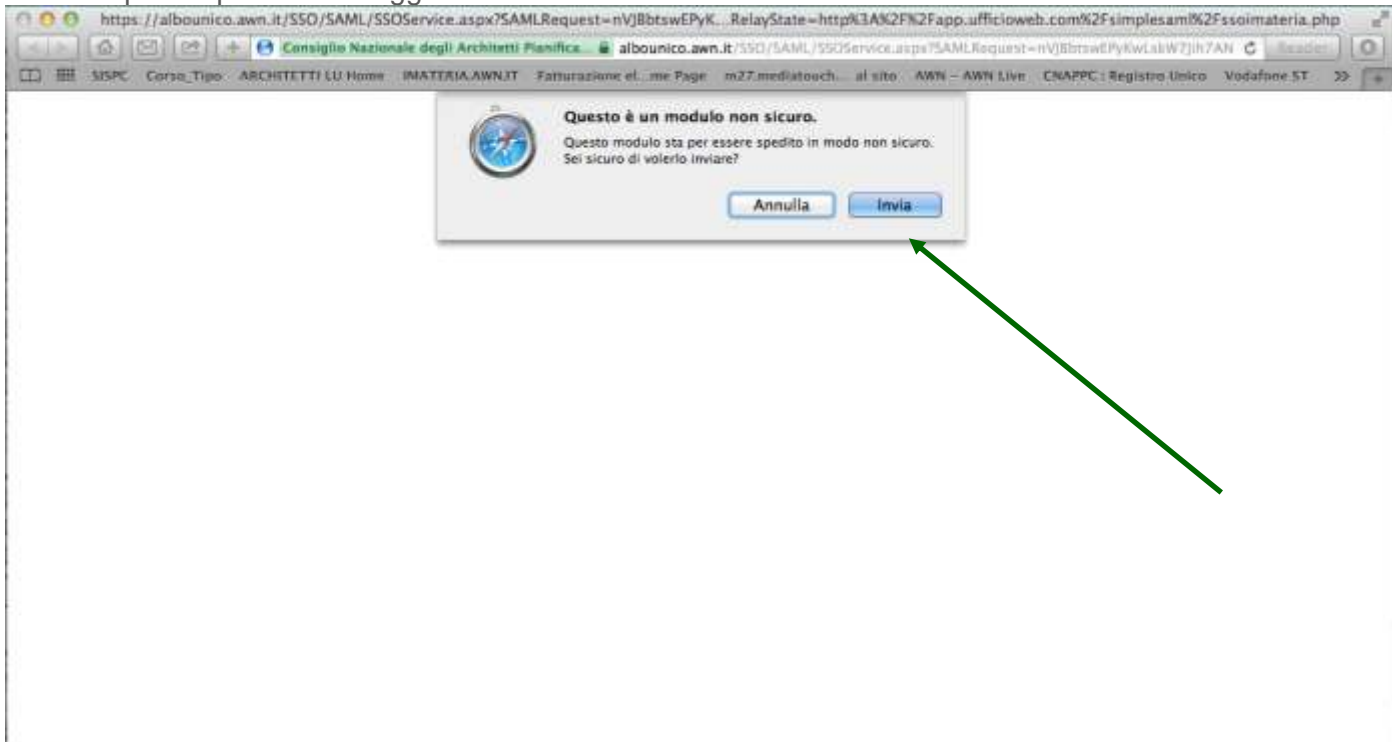


The screenshot shows the 'ATTIVAZIONE' page after successful activation. The text 'Grazie per aver confermato la tua iscrizione.' (Thank you for confirming your registration.) is displayed below the 'ATTIVAZIONE' heading. A green oval highlights the heading and the message.

9. Inserisci Username e password e clicca su "Accedi"



10. Comparirà questo messaggio. Clicca su INVIA.



11. Hai effettuato l'accesso alla tua pagina personale! Qui troverai l'elenco dei corsi formativi accreditati che hai frequentato o a cui sei iscritto a partire dal 2014. Sulla barra in alto clicca su CORSI DISPONIBILI.

ARCHITETTI LU Formazione continua

Consiglio Nazionale degli Architetti P.A.C. - materia.awn.it/architetti/pari\_inscrizione?my=ny

SISPC Corso Tipo ARCHITETTI LU Home IMATERIA.AWN.IT Fatturazione el. me Page m27.mediamouch. al ota AWN - AWN Live CNAPPC Registro Invece Vodafone ST

Formazione continua Scrivania Clienti/Fatture Formazione Servizi postali Mail Agenda Altra... MON 0.00 Euro

Nessuna stampa disponibile.

Periodo di formazione dal 01/01/2014 al 31/12/2016

Ricerca Annulla ricerca Stampa situazione formativa

Titolo	Tipo/Cat./Erog.	Ordine/Ente	Data	CFP	Stato
Commissione Formazione di Federazione anno 2014 FATO1703201519562BD7CFP00100	7 - Partecipazione attiva a grup...PPC e degli Ordini (5.4 lettere a,b); 3 - Norme professionali e deontologiche 1 - Frontale	FEDERAZIONE ARCHITETTI P.P.C. TOSCANI	27/05/2014	1	Confermata Presenza registrata Chiuso il: 27/05/2014
L'ATTIVITA' PROFESSIONALE DELL'ARCHITETTO NOVITA' SU N.D. E DINTORNI ARLU26012015152814T10CFP00400	10 - Deontologia e compensi professionali; 3 - Norme professionali e deontologiche 1 - Frontale	ORDINE ARCHITETTI DI LUCCA	29/07/2014	4	Confermata Presenza registrata Chiuso il: 29/07/2014
Commissione Formazione di Federazione anno 2014 FATO17032015201016T07CFP00100	7 - Partecipazione attiva a grup...PPC e degli Ordini (5.4 lettere a,b); 3 - Norme professionali e deontologiche 1 - Frontale	FEDERAZIONE ARCHITETTI P.P.C. TOSCANI	09/10/2014	1	Confermata Presenza registrata Chiuso il: 09/10/2014
Buone prassi per la redazione del PSC ARLU21112014091409T06CFP00200	6 - Aggiornamenti relativi ai corsi abilitanti; 2 - Gestione della professione 1 - Frontale	ORDINE ARCHITETTI DI LUCCA	03/12/2014	2	Confermata Presenza registrata Chiuso il: 03/12/2014
Professione&Fondi Strutturali Europei - Il ruolo del Professionista CRLO15122014103543T03CFP00400	3 - Seminari,Convegni,Giornate d...ferenze, Visite, Workshop et Similia; 6 - Strumenti-conoscenza-comunicazione 5 - Frontale Streaming/Webinar	Consulta Regionale Lombarda degli Ordini APCC	12/12/2014	4	Confermata Presenza registrata Chiuso il: 09/02/2015
Premio Architetto italiano 2014 CNA021012015133754T03CFP00300	3 - Seminari,Convegni,Giornate d...ferenze, Visite, Workshop et Similia; 1 - Architettura, paesaggio-design-tecnologia 4 - Streaming	CONSIGLIO NAZIONALE ARCHITETTI PPC	27/01/2015	3	Confermata Presenza registrata Chiuso il: 03/03/2015
Commissione Formazione di Federazione anno 2015 FATO26022015114100T07CFP00100	7 - Partecipazione attiva a grup...PPC e degli Ordini (5.4 lettere a,b); 3 - Norme professionali e deontologiche 1 - Frontale	FEDERAZIONE ARCHITETTI P.P.C. TOSCANI	25/02/2015	1	Confermata Presenza registrata Chiuso il: 25/02/2015
Aequale: la professione al femminile CNA020022015123498T03CFP00600	3 - Seminari,Convegni,Giornate d...ferenze, Visite, Workshop et Similia; 2 - Gestione della professione 4 - Streaming	CONSIGLIO NAZIONALE ARCHITETTI PPC	06/03/2015	6	Confermata Presenza registrata Chiuso il: 06/03/2015

Selezionare l'aiuto © 2015 OffisWeb - v.2.17

12. Si aprirà una pagina con l'elenco di tutti i corsi accreditati in Italia di formazione professionale per gli architetti. In alto a sinistra clicca su RICERCA per ricercare il corso cui vuoi

ARCHITETTI LU Formazione continua

Periodo di formazione dal 01/01/2014 al 31/12/2016

2014 2015 2016 Status

Ricerca Annulla ricerca Stampa situazione formativa

21 Corsi disponibili 21 mila corsi 21 mila certificazioni

Filtra per erogazione Filtra per categoria Filtra per iscrizioni Filtra per pagamento

Pagine: 1 2 3 4 5 6 7 8 9 10 11 su 375 risultati

### 1 - Architettura, paesaggio-design-tecnologia

<p><b>Titolo:</b> Corso abilitante per Coordinatori per la Sicurezza 120 ore, 14-PE-SIC120-01</p> <p><b>Codice:</b> ARPE08042015114421T05CFP01500</p>	<p><b>Tipologia:</b> 5 - Corsi Abilitanti (120 ore Sicurezza e Prevenzione incendi);</p> <p><b>Erogazione:</b> 1 - Frontale</p>	<p><b>Ordine/Ente:</b> ORDINE ARCHITETTI DI PESCARA</p> <p><b>Sede:</b> DAAPC di Pescara, Piazza Garibaldi n.42, 66127 Pescara (PE)</p>	<p><b>CFP riconosciuti:</b> 15</p> <p><b>Svolgimento:</b> dal:25/03/2014 al: 10/09/2014</p> <p><a href="#">Dettagli del corso</a></p>
<p><b>Titolo:</b> abitare nel paesaggio: mauro galantino i cadrapa</p> <p><b>Codice:</b> ARPR24022015122313T03CFP00300</p>	<p><b>Tipologia:</b> 3 - Seminari/Convegni/Giornate d...ferenze, Viatta, Workshop et Similia;</p> <p><b>Erogazione:</b> 1 - Frontale</p>	<p><b>Ordine/Ente:</b> ORDINE ARCHITETTI P.P.C. DI PARMA</p> <p><b>Sede:</b> I.T.C. "C. Rondani"   Viale Maria Luigia, 9   Parma</p>	<p><b>CFP riconosciuti:</b> 3</p> <p><b>Svolgimento:</b> dal:23/04/2015 al: 23/04/2015</p> <p><a href="#">Dettagli del corso</a></p>
<p><b>Titolo:</b> I sedici architettura [otti-Pavarami incontrano Brenno</p> <p><b>Codice:</b> ARRA08042015121108T03CFP00200</p>	<p><b>Tipologia:</b> 3 - Seminari/Convegni/Giornate d...ferenze, Viatta, Workshop et Similia;</p> <p><b>Erogazione:</b> 1 - Frontale</p>	<p><b>Ordine/Ente:</b> ORDINE ARCHITETTI DI RAVENNA</p> <p><b>Sede:</b> Edificio Lugo, Via Fratello 58/2</p>	<p><b>CFP riconosciuti:</b> 2</p> <p><b>Svolgimento:</b> dal:03/04/2015 al: 23/04/2015</p> <p><a href="#">Dettagli del corso</a></p>
<p><b>Titolo:</b> 5IMday on tour</p> <p><b>Codice:</b></p>	<p><b>Tipologia:</b> 3 - Seminari/Convegni/Giornate d...ferenze, Viatta, Workshop et Similia;</p> <p><b>Erogazione:</b> 1 - Frontale</p>	<p><b>Ordine/Ente:</b> ORDINE ARCHITETTI DI PESARO E URBINO</p> <p><b>Sede:</b> FANO VIA ALBERTARIO 27</p>	<p><b>CFP richiesti:</b> 4</p> <p><b>Svolgimento:</b> dal:24/04/2015 al: 24/04/2015</p> <p><b>Iscrizioni dal:</b>16/04/2015 al:23/04/2015</p> <p><b>Posti disponibili esterni:</b> 3</p> <p><a href="#">Dettagli del corso</a></p>

iscriverti.

13. Nella finestra potrai inserire i dati relativi al FAD “**CNAPPC 04 2020 3 - ARCHITETTURA E PROTEZIONE CIVILE - Beni culturali in situazioni di conflitto 10 dicembre 2019 - FAD Asincrona FC**” (es. titolo, codice, sede, ecc). ed inserisci nel campo di ricerca il codice **ARFC03062020144610T10CFP00400**

Periodo di formazione dal 01/01/2014 al 31/12/2016

2014 2015 2016 Status

Ricerca Annulla ricerca Stampa situazione formativa

21 Corsi disponibili 21 mila corsi 21 mila certificazioni

Filtra per erogazione Filtra per categoria Filtra per iscrizioni Filtra per pagamento

Pagine: 1 2 3 4 5 6 7 8 9 10 11 su 649 risultati

### 1 - Architettura, paesaggio-design-tecnologia

**Titolo:**  
Il progetto del giardino storico e l'architettura degli abati

**Codice:**  
ARFC03062020144610T10CFP00400

**AR PR** **Titolo:**  
PROGETTAZIONE UNIVERSALE LA TEORIA E LA PRATICA: OBBLIGHI PROFESSIONALI, NORME COSTRUZIONI E CASE STUDIO

\* Filtro ricerca: **ARFC03062020144610T10CFP00400**

Codice/Numero:

Svolgimento dal: al:

Erogazione: - Seleziona

Tipologia: - Seleziona

Area formativa: - Seleziona

Organizzatore: - Tutti -

\* Inserisci almeno un criterio di ricerca

Cerca Annulla



14. Clicca su DETTAGLI DEL CORSO

Periodo di formazione dal 01/01/2020 al 31/12/2022

Ricerca Annulla ricerca Situazione formativa Autocert. formativa FAQ/Assistenza Accedi al forum

Corsi disponibili 231 min. corsi 2 Le mie certificazioni

Ordine Provinciale Enti terzi Erogazione Area formativa Iscrizioni Costo

**3 - Deontologia e discipline ordinistiche**

	<b>Titolo:</b> CNAPPC 04 2020 3 - ARCHITETTURA E PROTEZIONE CIVILE - Beni culturali in situazioni di conflitto 10 dicembre 2019 - FAD Asincrona FC	<b>Tipologia:</b> 10 - Deontologia e Discipline ordinistiche	<b>Ordine/Ente:</b> ORDINE ARCHITETTI DI FORLÌ	<b>CFP riconosciuti:</b> 4
<b>Codice:</b> ARFC030620203-001ARFC030620203-001		<b>Erogazione:</b> 3 - FAD Asincrono	<b>Sede:</b> Fad Asincrono	<b>Svolgimento:</b> dal 03/06/2020 al 31/12/2020 <b>Iscrizioni (dal)</b> 03/06/2020 al 31/12/2020 <b>Posti disponibili:</b> 1

**Dettagli del corso**

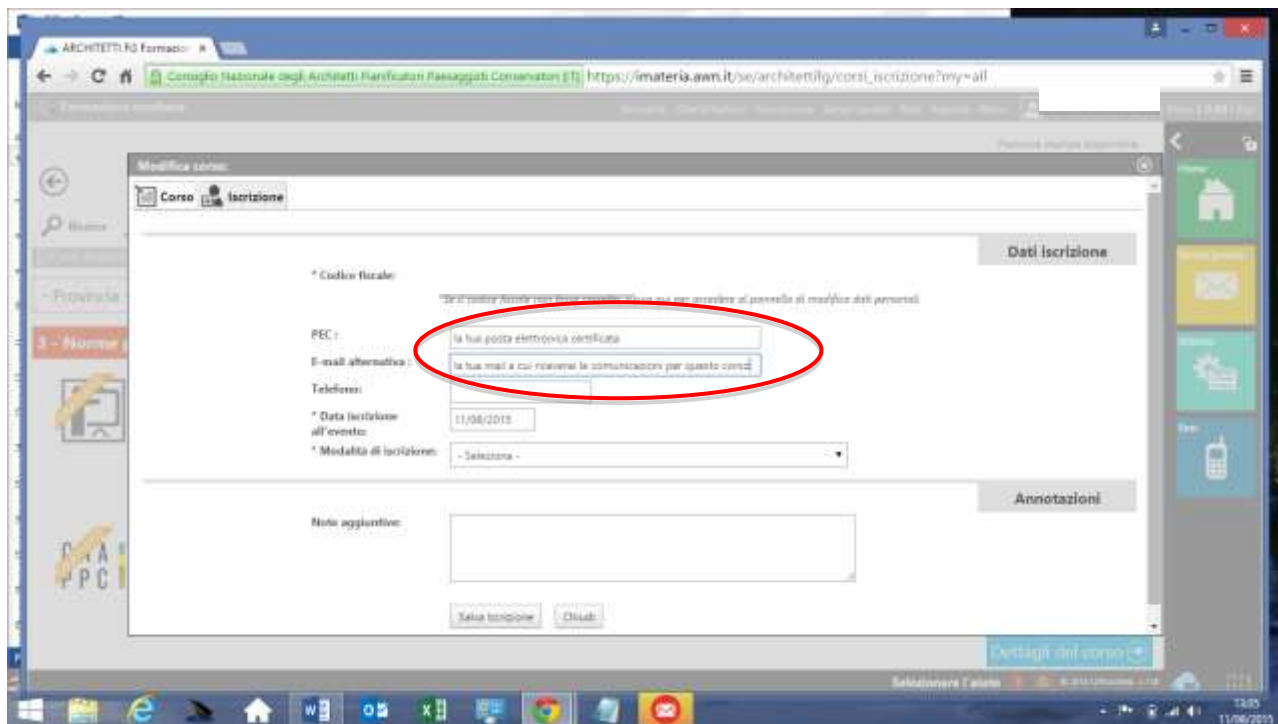
15. Hai avuto accesso alla pagina del corso. Clicca su ISCRIZIONE in alto a sinistra.

Modifica corso

**Corso** **Iscrizione**

	<b>Svolgimento dal:</b> 03/06/2020 al 31/12/2020	<b>CNAPPC 04 2020 3 - ARCHITETTURA E PROTEZIONE CIVILE - Beni culturali in situazioni di conflitto 10 dicembre 2019 - FAD Asincrona FC</b>
<b>Quota iscrizione:</b> 00ARFC-FC	<b>Riconoscimento:</b> CFP riconosciuti: 4	<b>Per info:</b> info@forli-cesena.awn.it
<b>Modalità di iscrizione:</b> entro il 31/12/2020 aperte dal: 03/06/2020 iscrizione su materia e svolgimento su moodle	<b>Erogazione:</b> 3 - FAD Asincrono	<b>Istruzioni per i partecipanti</b>
<b>Posti disponibili:</b> 1	<b>Tipologia:</b> 10 - Deontologia e Discipline ordinistiche	<b>LEGGERE ATTENTAMENTE I FILE ALLEGATI E SEGUIRE LE ISTRUZIONI PER L'OTTENIMENTO DEI CREDITI FORMATIVI PROFESSIONALI</b>
<b>Allegati:</b>	<b>Area formativa:</b> 3 - Deontologia e discipline ordinistiche	<b>ASSISTENZA - AVVISO IMPORTANTE</b>
	<b>Servizi di architettura:</b> 3 - Conservazione e restauri	<b>SI PRECISA CHE NEL PERIODO NATALIZIO L'UFFICIO DI SEGRETERIA DELL'ODAPPC-FC RESTERÀ CHIUSO. DURANTE IL PERIODO DI CHIUSURA NON SARÀ POSSIBILE FORNIRE ALCUN SERVIZIO DI ASSISTENZA SUL CORSO FAD.</b>
	<b>Funzione dell'opera:</b> 3 - Edificio pubblico	

16. Compila la scheda con i tuoi dati.



17. Dopo aver cliccato su SALVA ISCRIZIONE comparirà il messaggio sottostante.





18. Nella tua pagina personale con l'elenco dei corsi frequentati comparirà anche "CNAPPC 04 2020 3 - ARCHITETTURA E PROTEZIONE CIVILE - Beni culturali in situazioni di conflitto 10 dicembre 2019 - FAD Asincrona FC" con l'icona al lato ("confermata" in verde). Clicca ora sul logo del corso a sinistra.

Periodo di formazione dal 01/01/2020 al 31/12/2022

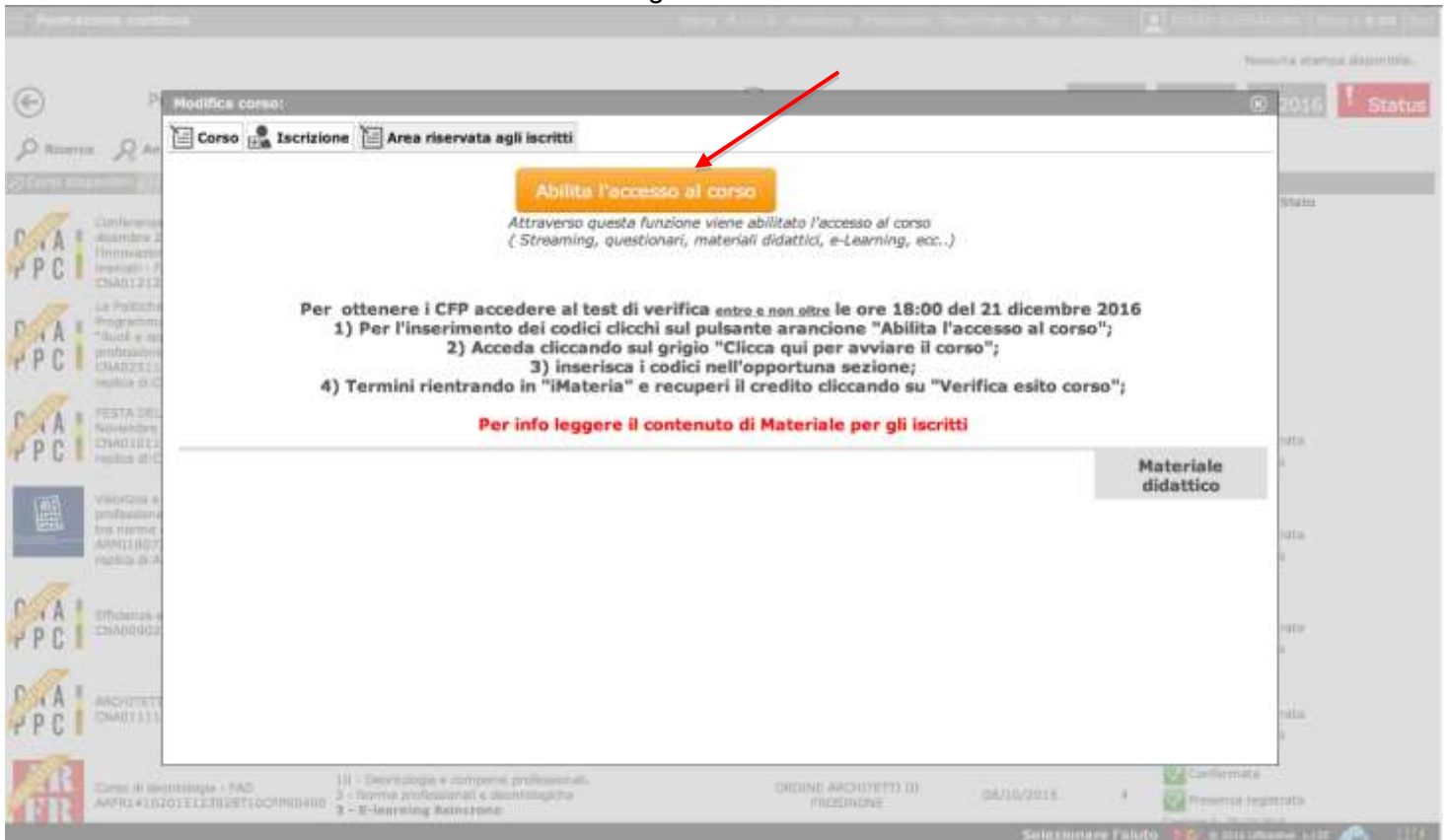
2020 2021 2022 Status

Ricerca Annulla ricerca Situazione formativa Autocert. formativa FAQ/Assistenza Accedi al forum

Corsi disponibili 1 miei corsi Le mie certificazioni

Titolo	Tipologia/Trig.	Ordine/Ente	Data	CIF	Stato
 CNAPPC 04 2020 3 - ARCHITETTURA E PROTEZIONE CIVILE - Beni culturali in situazioni di conflitto 10 dicembre 2019 - FAD Asincrona FC ABEC03562020144610T10CFPO0400 IDARPL311	10 - Deontologia e Discipline ordinistiche 3 - Deontologia e discipline ordinistiche 3 - FAD Asincrono	ORDINE ARCHITETTI DI FORLÌ	03/06/2020	4	<input checked="" type="checkbox"/> Confermata
 CNAPPC 03 2020 3 - Architettura e protezione civile IMPARARE DALLA TRAGEDIA - 15 ottobre 2019 FC - FAD Asincrono	10 - Deontologia e Discipline ordinistiche 3 - Deontologia e discipline ordinistiche 3 - FAD Asincrono	ORDINE ARCHITETTI DI FORLÌ	18/05/2020	4	<input checked="" type="checkbox"/> Confermata

19. Nella nuova finestra clicca su “Area riservata agli iscritti” e successivamente su “Abilita l'accesso al corso”.



Modifica corso:

Area riservata agli iscritti

**Abilita l'accesso al corso**

Attraverso questa funzione viene abilitato l'accesso al corso  
( Streaming, questionari, materiali didattici, e-Learning, ecc..)

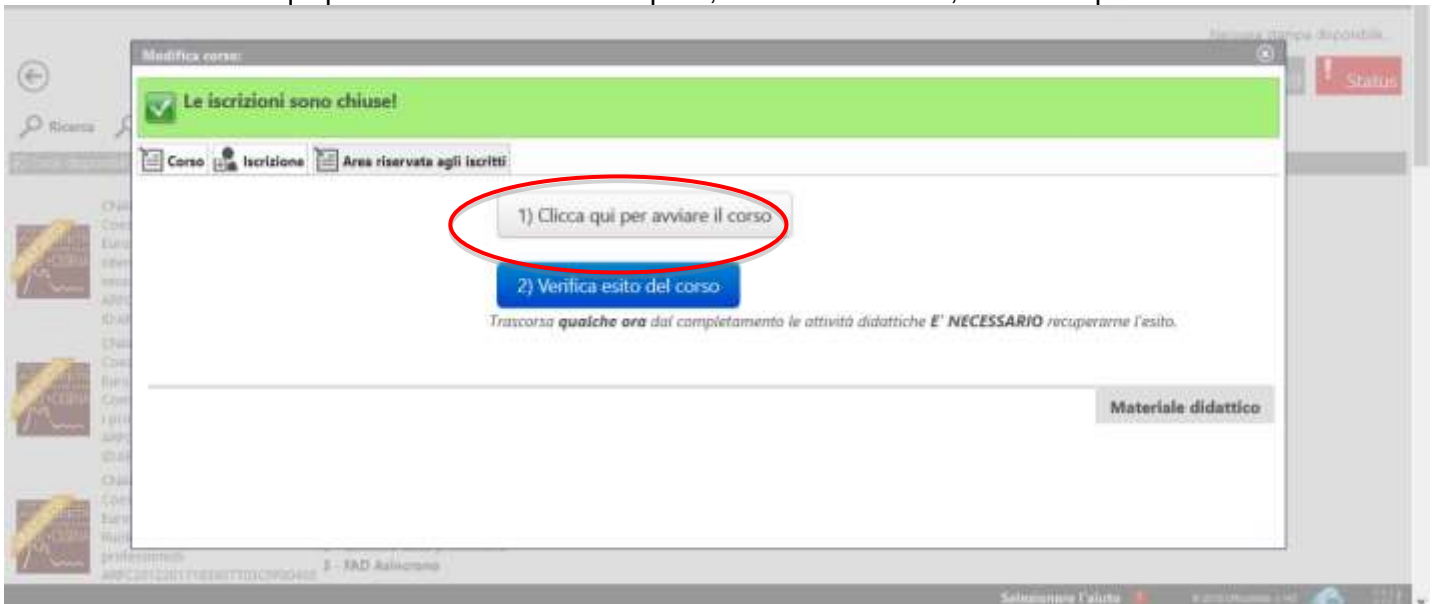
Per ottenere i CFP accedere al test di verifica *entro e non oltre* le ore 18:00 del 21 dicembre 2016

- 1) Per l'inserimento dei codici clicchi sul pulsante arancione "Abilita l'accesso al corso";
- 2) Acceda cliccando sul grigio "Clicca qui per avviare il corso";
- 3) inserisca i codici nell'opportuna sezione;
- 4) Termini rientrando in "iMateria" e recuperi il credito cliccando su "Verifica esito corso";

**Per info leggere il contenuto di Materiale per gli iscritti**

Materiale didattico

20. Clicca su “Clicca qui per avviare il Corso”: si aprirà, automaticamente, un nuovo pannello o scheda in Moodle.



Modifica corso:

Le iscrizioni sono chiuse!

Area riservata agli iscritti

1) Clicca qui per avviare il corso

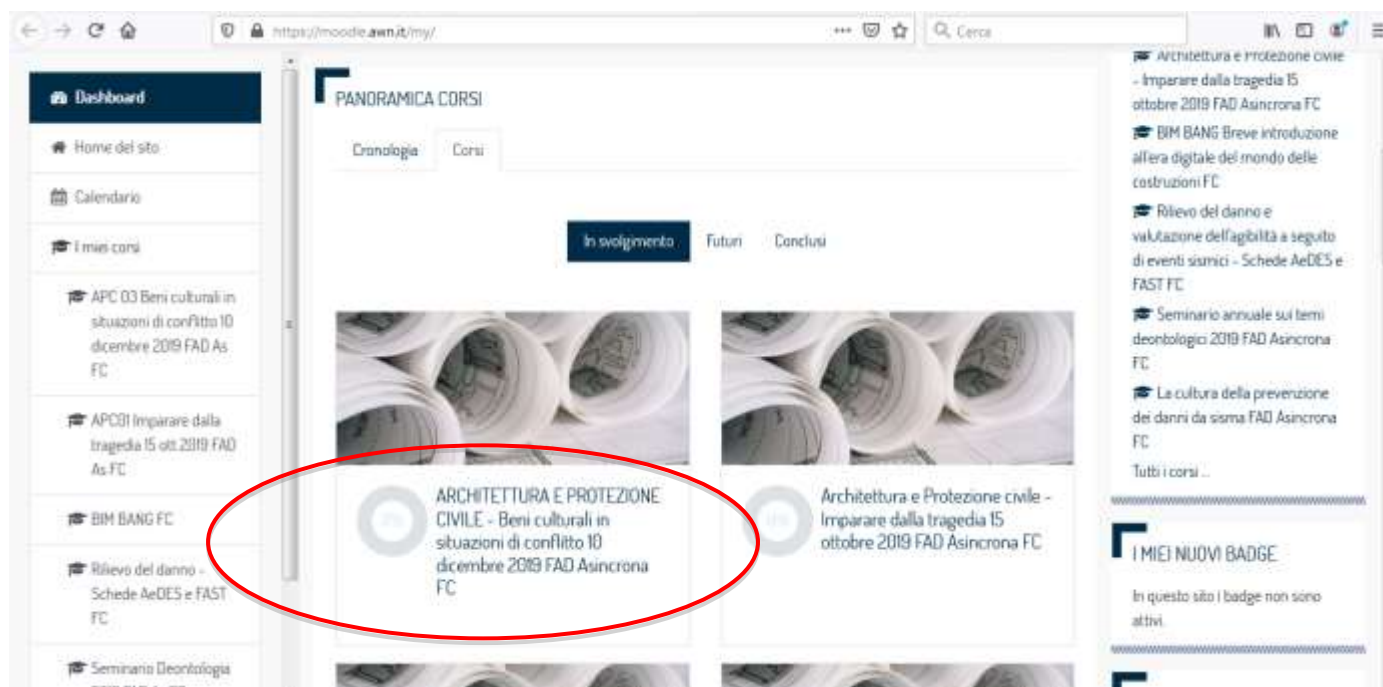
2) Verifica esito del corso

Trascorsa **qualche ora** dal completamento le attività didattiche **E' NECESSARIO** recuperarne l'esito.

Materiale didattico

21. Nella nuova scheda, su Moodle, comparirà la prima pagina del corso. Clicca sul titolo e accedi alle lezioni: adesso puoi cominciare il tuo percorso formativo! **FONDAMENTALE NON CHIUDERE LA SCHEDA SU IM@TERIA**

**selezionare il seminario: ARCHITETTURA E PROTEZIONE CIVILE - Beni culturali in situazioni di conflitto 10 dicembre 2019 - FAD Asincrona FC”**



**Per poter accedere ai video è necessario elggere e spuntare le istruzioni**



## 22. **IMPORTANTE!!!** Una volta terminato il corso dovrai seguire gli ultimi tre passi per ottenere i CFP (chiudere la scheda su Moodle)

1- su iM@teria: cliccare su “Verifica esito del corso”

2- verificare che il sistema abbia recepito la verifica

3- tornare dopo qualche ora su iM@teria per controllare che ti siano stati attribuiti i crediti. A quel punto nella videata di cui al punto 18 saranno presenti due quadrati verdi con spunta.

The screenshot displays the Moodle course management interface. At the top, there are tabs for 'Corso', 'Iscrizione', and 'Area riservata agli iscritti'. A central message box contains the following instructions:

1) Clicca qui per avviare il corso

2) Verifica esito del corso

Trascurata qualche ora dal completamento le attività didattiche **E' NECESSARIO** recuperare l'esito.

**Per ottenere i CFP accedere al test di verifica entro e non oltre le ore 18:00 del 21 dicembre 2016**

- 1) Per l'inserimento dei codici clicchi sul pulsante arancione "Abilita l'accesso al corso";
- 2) Acceda cliccando sul grigio "Clicca qui per avviare il corso";
- 3) inserisca i codici nell'opportuna sezione;
- 4) Termini rientrando in "iMateria" e recuperi il credito cliccando su "Verifica esito corso";

**Per info leggere il contenuto di Materiale per gli iscritti**

On the right side of the message box, there is a button labeled 'Materiale didattico'. The background shows a sidebar with course listings and a top navigation bar with a 'Status' button.